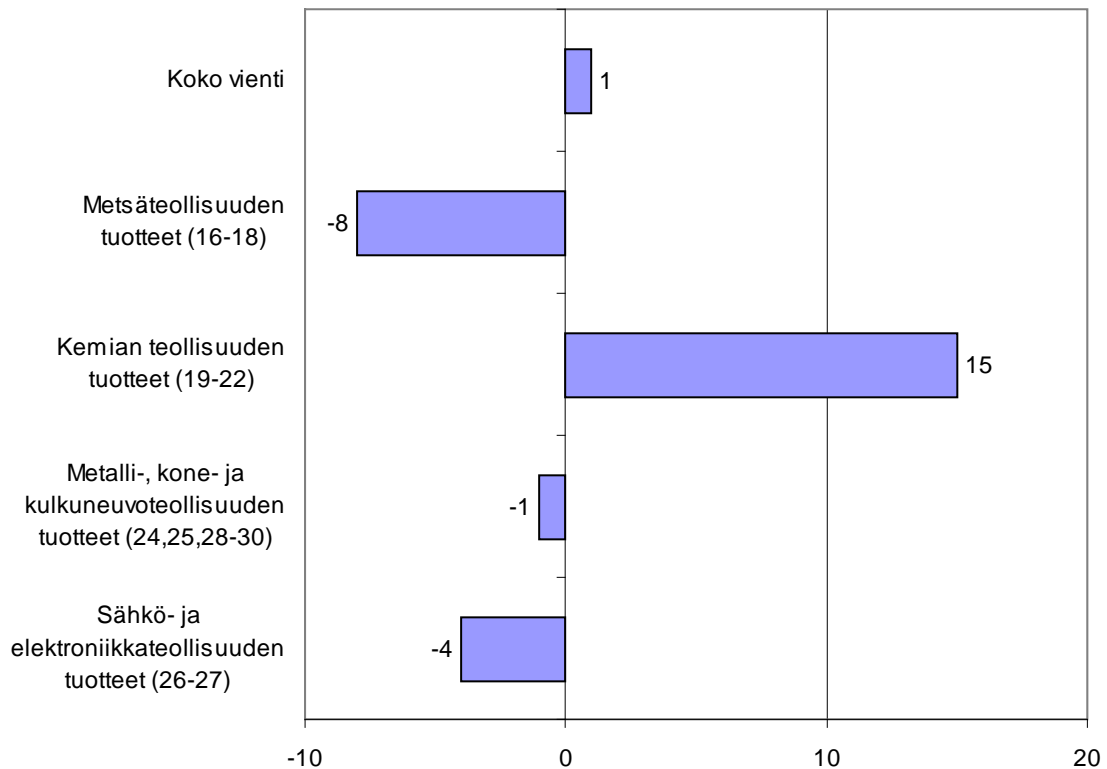




Tavaroiden ulkomaankaupan kuukausikatsaus  
Månadsöversikt över utrikeshandel med varor  
Monthly Survey on the foreign trade of goods

**2011**  
Marraskuu  
November  
November

**Kuvio 1. Viennin arvon muutos tuoteluokittain (CPA) marraskuu 2011/2010,%**



Helsinki 31.1.2012. Julkaistavissa klo 9.00.

Tietoja lainattaessa lähteenä mainittava Tullihallitus.

Uppgifterna får lånas med uppgivande av Tullstyrelsen som källa.

Quoting is encouraged provided National Board of Customs is acknowledged as the source.

## VIENNIN KASVU LÄHES PYSÄHTYNYT

### Kauppataseen vaje tammi-marraskuussa jo yli kolme miljardia euroa

Suomen vienti oli lähes samalla tasolla marraskuussa kuin vuotta aiemmin. Viennin arvo jäi marraskuussa 4,9 miljardiin euroon eli kasvua oli vain yhden prosentin verran. Useimpien tärkeimpien tavararyhmien vienti laski, vaikkakin maltillisesti. Kemian teollisuuden tuotteiden vienti sen sijaan nousi selvästi. Metsäteollisuus-tuotteiden vienti laski eniten. Sähköteknisen teollisuuden ja metallien perusteollisuuden vienti supistui vähän ja koneiden ja laitteiden vienti pysyi ennallaan.

Myös tuonti kasvoi hitaasti. Tuonnin arvo nousi marraskuussa neljä prosenttia ja nousi 5,3 miljardiin euroon. Kasvu johtui kemian teollisuuden, sähköteknisen teollisuuden tuotteiden ja autojen tuonnin kasvusta. Metallien perusteollisuuden tuonti sen sijaan väheni, mutta koneiden ja laitteiden tuonti pysyi lähes edellisvuoden tasolla.

Suomen kauppataase jäi myös marraskuussa 2011 alijäämäiseksi. Tullihallituksen ulkomaankauppatilastojen mukaan vajetta kertyi 358 miljoonaa euroa. Alijäämää kertyi kuitenkin vähemmän kuin lokakuussa 2011. Tammi-marraskuun tase oli yli kolme miljardia euroa alijäämäinen. Näin suurta kumulatiivista alijäämää ei ole ollut vuosikymmeniin. Vuoden 2010 marraskuussa taseeseen oli kertynyt alijäämää 196 miljoonaa euroa, mutta tammi-marraskuussa kauppataase oli ylijäämäinen 391 miljardia euroa.

Vienti EU-maihin nousi viisi prosenttia, mutta ulkokaupan vienti laski neljä prosenttia. Merkittävistä vientimaista Venäjä, Alankomaat, Norja ja Iso-Britannia päätyivät marraskuussa kasvuun. Vienti väheni mm. Saksaa, Ruotsiin ja Kiinaan. Tuonti EU-maista laski kuusi prosenttia, ulkokaupan tuonti sen sijaan nousi lähes viidenneksen. Kiinan, Norjan ja Venäjän tuonti nousi merkittävästi. Tuonti Saksasta ja Ruotsista väheni jonkin verran.

#### Vienti, tuonti ja kauppataase (miljoonaa euroa). Export, import och handelsbalans (miljoner euro)

##### Export, import and trade balance (million euro)

|                             | Marraskuu<br>November<br>November |       | Muutos<br>Ändring<br>Change | Tammi-marraskuu<br>Januari-november<br>January-November |         | Muutos<br>Ändring<br>Change |
|-----------------------------|-----------------------------------|-------|-----------------------------|---|---------|-----------------------------|
|                             | 2010                              | 2011  | %                           | 2010  | 2011    | %                           |
| Tuonti/Import/Imports (cif) | 5 032                             | 5 253 | + 4                         | 47 232  | 54 967  | + 16                        |
| Vienti/Export/Exports (fob) | 4 836                             | 4 894 | + 1                         | 47 623  | 51 883  | + 9                         |
| Tase/Balans/Balance         | - 196                             | - 358 |                             | + 391   | - 3 083 |                             |

Raudan ja teräksen viennin arvo jäi marraskuussa runsaan viidenneksen edellisvuotista pienemmäksi. Tämä johtui suurimmaksi osaksi kaasuputkien viennin loppumisesta. Värimetalleista kuparin viennin määrä nousi 36 prosenttia, mutta kaikkien muiden värimetallien vienti laski. Kone- ja laitevienti kokonaisuudessaan pysyi lähes ennallaan, mutta ryhmän sisällä vaihtelu oli suurta. Maansiirto- ja kaivuukoneiden sekä traktorien vienti nousi selvästi. Myös sekä henkilö- että kuorma-autojen vienti kasvoi. Paperikonevienti sen sijaan putosi 44 prosenttia ja mäntämootoreiden vienti kahdeksan prosenttia.

Kemian teollisuuden tuotteiden vienti nousi marraskuussa 15 prosenttia. Öljytuotteiden vienti nousi 31 prosenttia. Muovien ja lannoitteiden vienti lisääntyi myös selvästi. Lääkkeiden vienti sen sijaan jäi edellisvuotista vähäisemmäksi.

Sähköteknisen teollisuuden viennin supistuminen loiveni neljään prosenttiin marraskuussa. Viestintälaitteiden vienti oli viiden prosentin nousussa. Toimistokoneiden ja atk-laitteiden vienti laski runsaan kymmenneksen. Sähkögeneraattoreiden ja -mootoreiden vienti väheni lähes neljänneksen ja sähkökytkentälaitteiden vienti lähes viidenneksen. Metsäteollisuuden tuotteiden vienti oli kahdeksan prosentin laskussa. Paperiteollisuuden vienti laski lähes kymmenneksen, myös metsäteollisuustuotteiden vienti laski hieman.

Raaka-aineiden ja tuotantohyödykkeiden tuonti laski kahdeksan prosenttia. Energiatuotteiden tuonnin arvo kasvoi kolmanneksen raakaöljyn ja öljytuotteiden tuonnin nopean nousun ansiosta. Investointitavaroiden tuonti laski yhden prosentin. Tämä johtui pääosin koneiden ja laitteiden tuonnin kasvun pysähtymisestä. Kestokulutustavaroiden tuonti sen sijaan kasvoi kolme prosenttia. Henkilöautojen tuonti lisääntyi, mutta viihde-elektronikan ym. kodintekniikan tuonti pysyi ennallaan.

## Viennin volyymi-indeksi laski lokakuussa reippaasti

Vientihinnat nousivat lokakuussa Tullihallituksen laatiman ulkomaankaupan yksikköarvoindeksin mukaan 0,9 prosenttia syyskuun hintoja korkeammiksi. Tuontihinnat nousivat 2,3 prosenttia. Edellisen vuoden lokakuusta vientihinnat ovat nousseet 6,5 prosenttia ja tuontihinnat 11,4 prosenttia. Tammi-lokakuussa vientihinnat ovat kohonneet vajaan kymmeneksen ja tuontihinnat yli 13 prosenttia vuoden 2010 vastaavasta ajanjaksosta.

Viennin määrä laski volyymi-indeksin mukaan 11,1 prosenttia syyskuuhun verrattuna. Tuonnin määrä pysyi sen sijaan lähes ennallaan. Vuoden takaisesta viennin volyymi on vähentynyt lähes 30 prosenttia, mutta tuonnin vain yhden prosentin. Tammi-lokakuussa tuonnin volyymin kasvu oli 4,9 prosenttia ja viennin vain 0,1 prosenttia.

Yksikköarvoindeksin mukaan laskettu ulkomaankaupan vaihtosuhte laski jälleen. Vaihtosuhteen pisteluku oli 81,9, kun se syyskuussa oli 83,1. Vuoden 2010 lokakuussa pisteluku oli 85,7. Pisteluku on ollut tätä alhaisempi viimeksi heinäkuussa 2007.

|                           | 2011:10 | 2011:09 | Muutos - Ändring<br>Change, % |                     | Muutos<br>Ändring<br>Change, % |                      |
|---------------------------|---------|---------|-------------------------------|---------------------|--------------------------------|----------------------|
|                           |         |         | 2011:10/<br>2011:09           | 2011:10/<br>2010:10 | 2011<br>(01-10)                | 2011/2010<br>(01-10) |
| <b>Yksikköarvoindeksi</b> |         |         |                               |                     |                                |                      |
| <b>Enhetsvärdeindex</b>   |         |         |                               |                     |                                |                      |
| <b>Unit value index</b>   |         |         |                               |                     |                                |                      |
| Vienti/Export/Exports     | 140,8   | 139,6   | + 0,9                         | + 6,5               | 140,1                          | + 9,4                |
| Tuonti/Import/Imports     | 171,9   | 168,0   | + 2,3                         | + 11,4              | 167,9                          | + 13,1               |
| <b>Volyyymi-indeksi</b>   |         |         |                               |                     |                                |                      |
| <b>Volymindex</b>         |         |         |                               |                     |                                |                      |
| <b>Volume index</b>       |         |         |                               |                     |                                |                      |
| Vienti/Export/Exports     | 104,4   | 117,5   | - 11,1                        | - 29,6              | 112,0                          | + 0,1                |
| Tuonti/Import/Imports     | 128,9   | 129,0   | - 0,1                         | - 1,0               | 130,5                          | + 4,9                |

---

Kuukausitilaston liitetäuluista on helmikuun 2011 tilastosta alkaen poistettu TOL2008-toimialaluokituksen mukaiset taulut (aiemmin taulut 5 ja 6). Samalla maaryhmittäistä ja maittaista kauppavaihtoa esittävä taulu 7 on siirretty tauluksi 5. TOL2008-luokituksen tiedot ovat saatavissa Tullihallituksen Uljas-tilastotietokannasta (<http://uljas.tulli.fi>).

Ulkomaankaupan indeksien julkaiseminen siirtyi tammikuun 2011 indekseistä alkaen seuraavaa kuukautta koskevan ulkomaankaupan kuukausitilaston osaksi. Omaa katsausta indekseistä ei enää julkaista.

Indeksejä koskevat taulukot ja kuviot, jotka on aikaisemmin julkaistu indeksikatsauksen yhteydessä, julkaistaan Tullihallituksen Internet-sivuilla ([www.tulli.fi/ulkomaankauppatilastot/tilastoja/indeksit](http://www.tulli.fi/ulkomaankauppatilastot/tilastoja/indeksit)).

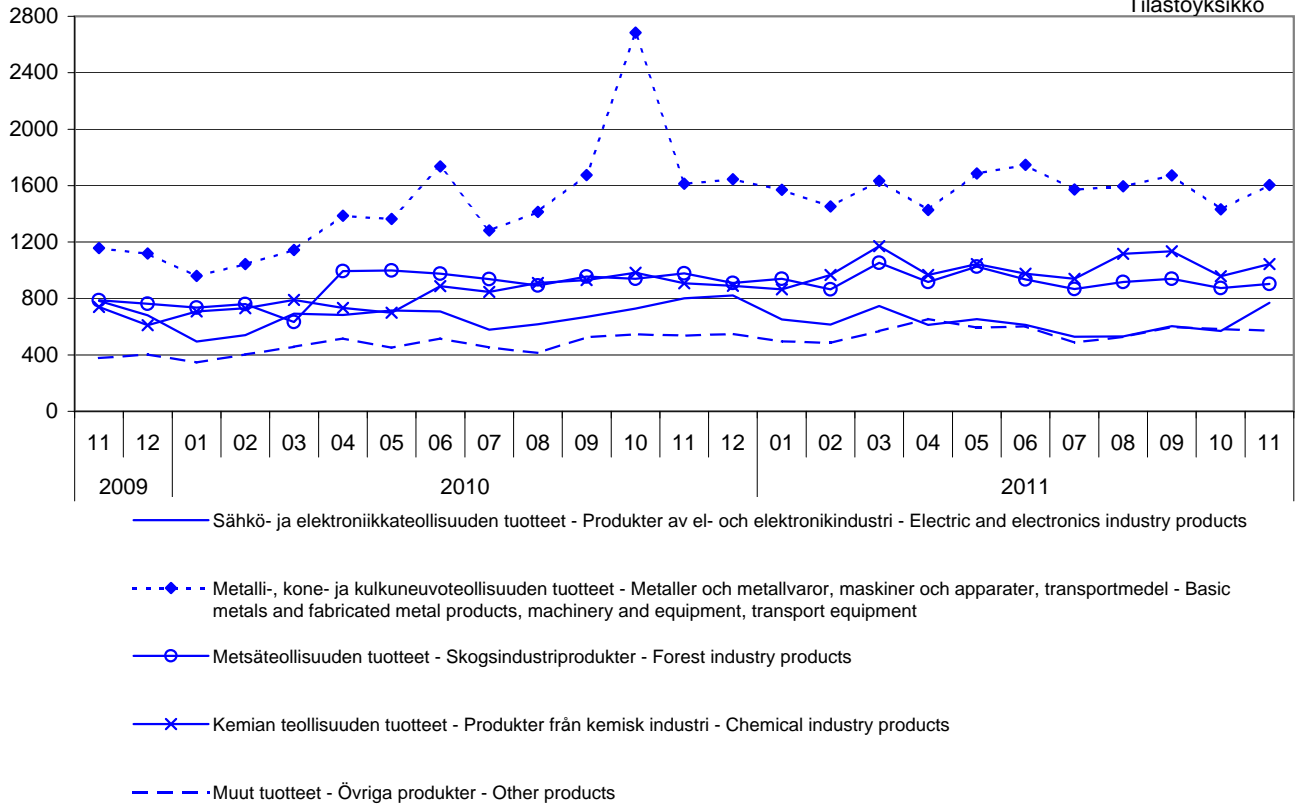
## Kuvio 2. Vienti tuoteluokittain (CPA) 2009-2011

Figur 2. Exporten fördelad enligt produkter efter näringsgren

Figure 2. Exports by Products by Activity

Milj. e

Tullihallitus  
Tilastoyksikkö



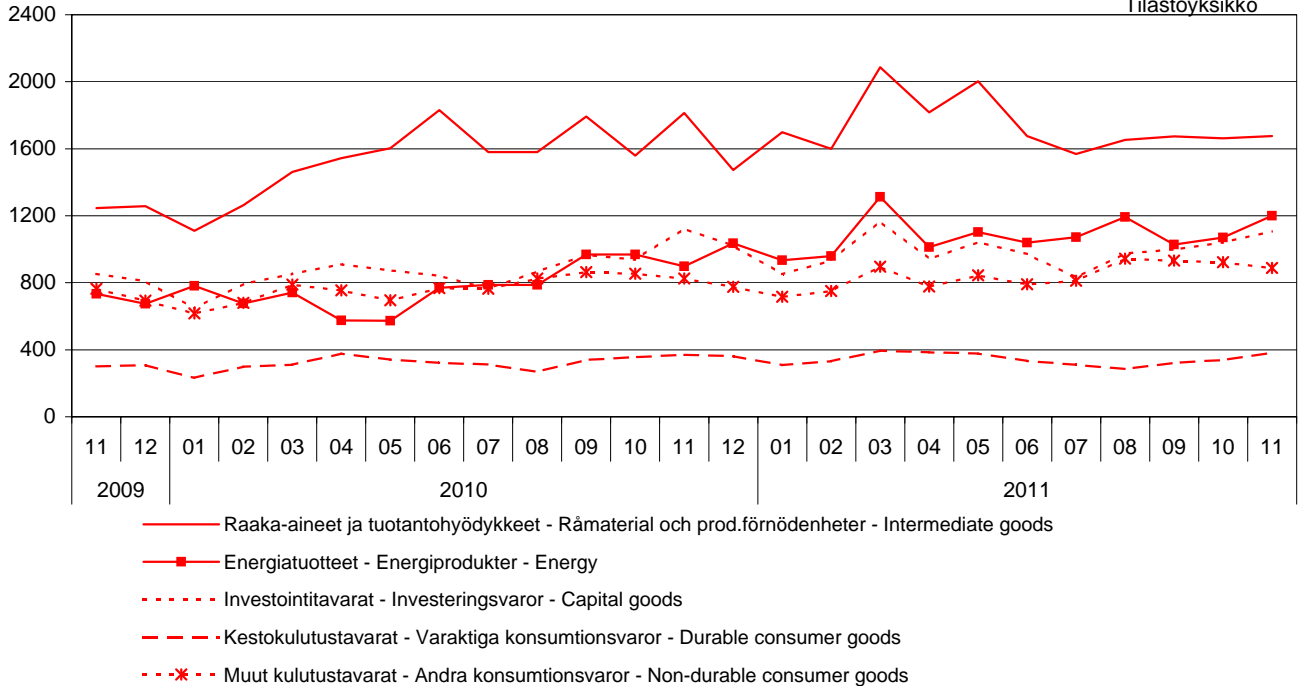
## Kuvio 3. Tuonti käyttötarkoituksen mukaan 2009-2011

Figur 3. Importen fördelad efter varornas huvudsakliga användning

Figure 3. Imports by main use of goods

Milj. e

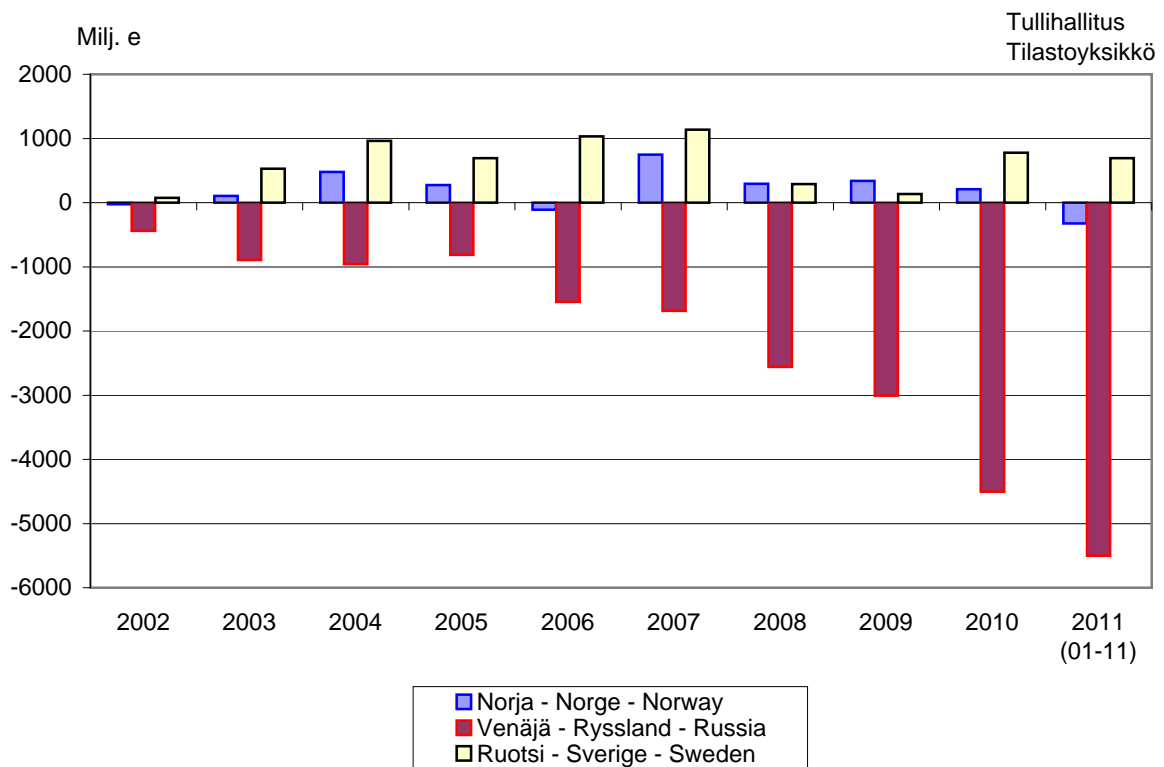
Tullihallitus  
Tilastoyksikkö



### Kuvio 4. Kauppatase Norjan, Ruotsin ja Venäjän kaupassa 2002-2011

Figur 4. Handelsbalansen mellan Finland och Norge, Sverige samt Ryssland

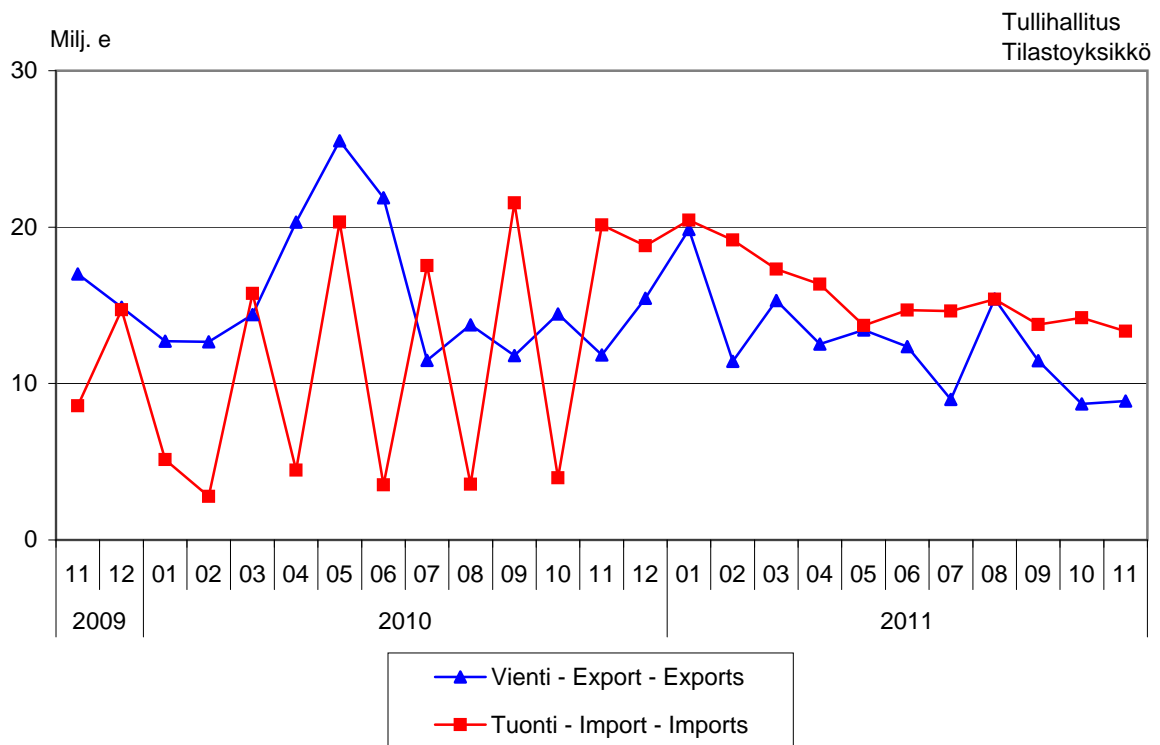
Figure 4. Trade Balance between Finland and Norway, Sweden and Russia



### Kuvio 5. Suomen ja Kreikan välinen kauppa 2009-2011

Figur 5. Handeln mellan Finland och Grekland

Figure 5. Trade between Finland and Greece



**Taulu 1. Tuonti ja vienti SITC:n mukaan**  
**Tabell 1. Importen och exporten enligt SITC**  
**Table 1. Imports and exports by SITC**

| SITC     | Tuonti - Import 2011  |                                     |                              |                                | Vienti - Export 2011              |                                     |                              |                                |
|----------|---|-------------------------------------|------------------------------|--------------------------------|-----------------------------------|-------------------------------------|------------------------------|--------------------------------|
|          | Marraskuu<br>November   | Tammi-marraskuu<br>Januari-november | osuus<br>andel<br>share<br>% | muutos<br>ändr.<br>change<br>% | Marraskuu<br>November             | Tammi-marraskuu<br>Januari-november | osuus<br>andel<br>share<br>% | muutos<br>ändr.<br>change<br>% |
|          | arvo<br>värde<br>value<br>milj. e   | arvo<br>värde<br>value<br>milj. e   |                              |                                | arvo<br>värde<br>value<br>milj. e | arvo<br>värde<br>value<br>milj. e   |                              |                                |
|          | <b>5 253</b>  | <b>54 967</b>                       | <b>100,0</b>                 | <b>+ 16</b>                    | <b>4 894</b>                      | <b>51 883</b>                       | <b>100,0</b>                 | <b>+ 9</b>                     |
|          | <b>Koko tuonti/vienti - Totalimport/export</b>  |                                     |                              |                                |                                   |                                     |                              |                                |
| <b>0</b> | <b>Elintarvikkeet ja elävät eläimet - Livsmedel och levande djur - Food and live animals</b>                              |                                     |                              |                                |                                   |                                     |                              |                                |
| 02       | 292   | 2 947                               | 5,4                          | + 14                           | 116                               | 1 253                               | 2,4                          | + 19                           |
|          | Maitotaloustuotteet ja munat - Mjölkhushållningsprodukter och ägg - Dairy products and birds' eggs                        |                                     |                              |                                |                                   |                                     |                              |                                |
| 05       | 31  | 313                                 | 0,6                          | + 20                           | 40                                | 430                                 | 0,8                          | + 6                            |
|          | Hedelmät ja kasvikset - Frukter och köksväxter  |                                     |                              |                                |                                   |                                     |                              |                                |
|          | 67  | 703                                 | 1,3                          | + 10                           | 7                                 | 54                                  | 0,1                          | + 14                           |
|          | Vegetables and fruit  |                                     |                              |                                |                                   |                                     |                              |                                |
| <b>1</b> | <b>Juomat ja tupakka - Drycker och tobak</b>  |                                     |                              |                                |                                   |                                     |                              |                                |
|          | <b>Beverages and tobacco</b>  |                                     |                              |                                |                                   |                                     |                              |                                |
|          | 51  | 472                                 | 0,9                          | + 5                            | 18                                | 137                                 | 0,3                          | + 11                           |
| <b>2</b> | <b>Raaka-aineet, pl. polttoaineet - Råvaror utom bränslen</b>   |                                     |                              |                                |                                   |                                     |                              |                                |
|          | <b>Crude materials, inedible, except fuels</b>  |                                     |                              |                                |                                   |                                     |                              |                                |
| 212      | 411   | 4 717                               | 8,6                          | + 7                            | 318                               | 3 692                               | 7,1                          | + 15                           |
|          | Turkinahat, valmistamattomat - Pälskinn, oberedda   |                                     |                              |                                |                                   |                                     |                              |                                |
|          | 29  | 128                                 | 0,2                          | + 2                            | 17                                | 526                                 | 1,0                          | + 13                           |
|          | Furskins, raw   |                                     |                              |                                |                                   |                                     |                              |                                |
| 24       | 42  | 590                                 | 1,1                          | - 1                            | 124                               | 1 222                               | 2,4                          | + 3                            |
|          | Puutavara ja korkki - Trävaror och kork   |                                     |                              |                                |                                   |                                     |                              |                                |
|          | Cork and wood   |                                     |                              |                                |                                   |                                     |                              |                                |
| 248      | 8   | 111                                 | 0,2                          | - 13                           | 114                               | 1 128                               | 2,2                          | + 2                            |
|          | Sahattu ja höylätty puutavara - Sägade och hyvlade trävaror - Wood, simply worked   |                                     |                              |                                |                                   |                                     |                              |                                |
| 25       | 25  | 260                                 | 0,5                          | + 22                           | 96                                | 1 249                               | 2,4                          | + 12                           |
|          | Paperimassa - Pappersmassa  |                                     |                              |                                |                                   |                                     |                              |                                |
|          | Pulp and waste paper  |                                     |                              |                                |                                   |                                     |                              |                                |
| 28       | 265   | 3 136                               | 5,7                          | + 6                            | 50                                | 437                                 | 0,8                          | + 75                           |
|          | Malmit ja metalliromu - Malmer och skrot av metaller  |                                     |                              |                                |                                   |                                     |                              |                                |
|          | Metalliferous ores and metal scrap  |                                     |                              |                                |                                   |                                     |                              |                                |
| <b>3</b> | <b>Poltto- ja voiteluaineet, sähkövirta - Bränslen, smörjmedel, elström - Mineral fuels etc</b>                           |                                     |                              |                                |                                   |                                     |                              |                                |
| 33       | 1 200   | 11 834                              | 21,5                         | + 40                           | 468                               | 4 801                               | 9,3                          | + 30                           |
|          | Kivennäisöljyt ja kivennäisöljytuotteet - Mineraloljor och mineraloljeprodukter - Petroleum and products                  |                                     |                              |                                |                                   |                                     |                              |                                |
|          | 975   | 9 057                               | 16,5                         | + 45                           | 455                               | 4 568                               | 8,8                          | + 33                           |
| <b>4</b> | <b>Eläin- ja kasviöljyt ja -rasvat - Animaliska och vegetabiliska oljor och fetter - Animal, vegetable oil, fat</b>       |                                     |                              |                                |                                   |                                     |                              |                                |
|          | 22  | 186                                 | 0,3                          | - 36                           | 6                                 | 34                                  | 0,1                          | - 26                           |
| <b>5</b> | <b>Kemialliset aineet ja tuotteet - Kemiska ämnen och produkter - Chemicals and related products, nes</b>                 |                                     |                              |                                |                                   |                                     |                              |                                |
| 51+52    | 550   | 6 084                               | 11,1                         | + 12                           | 497                               | 5 848                               | 11,3                         | + 15                           |
|          | Orgaaniset ja epäorgaaniset kemialliset aineet - Organiska och oorganiska kemiska ämnen - Organic and inorganic chemicals |                                     |                              |                                |                                   |                                     |                              |                                |
| 54       | 144   | 1 517                               | 2,8                          | + 16                           | 153                               | 1 643                               | 3,2                          | + 14                           |
|          | Lääkevalmisteet ja farmaseuttiset tuotteet - Medicinska och farmaceutiska produkter - Medicinal, pharm. products          |                                     |                              |                                |                                   |                                     |                              |                                |
| 57+58    | 138   | 1 552                               | 2,8                          | + 1                            | 85                                | 1 042                               | 2,0                          | + 12                           |
|          | Muovit, valmistamattomat ja valmistetut - Plaster, oarbetade och bearbetade - Plastics in primary and non-primary forms   |                                     |                              |                                |                                   |                                     |                              |                                |
|          | 111   | 1 359                               | 2,5                          | + 12                           | 133                               | 1 699                               | 3,3                          | + 14                           |
| <b>6</b> | <b>Valmistetut tavarat valmistusaineen mukaan - Bearbetade varor enligt materialet - Basic manufactures</b>               |                                     |                              |                                |                                   |                                     |                              |                                |
| 63       | 528   | 6 589                               | 12,0                         | + 13                           | 1 470                             | 16 725                              | 32,2                         | + 9                            |
|          | Puu- ja korkkituotteet, pl. huonekalut - Produkter av trä och kork utom möbler - Wood and cork manufactures               |                                     |                              |                                |                                   |                                     |                              |                                |
| 634      | 23  | 263                                 | 0,5                          | + 13                           | 68                                | 695                                 | 1,3                          | + 11                           |
|          | Vaneri, lastu- ja kuitulevy yms. - Kryssfananer, spån- och fiberskivor o.d. - Plywood, particle board etc                 |                                     |                              |                                |                                   |                                     |                              |                                |
| 64       | 13  | 157                                 | 0,3                          | + 17                           | 45                                | 478                                 | 0,9                          | + 12                           |
|          | Paperi ja pahvi sekä tuotteet niistä - Papper, papp och produkter därav - Paper, paperboard and articles thereof          |                                     |                              |                                |                                   |                                     |                              |                                |
| 65       | 51  | 593                                 | 1,1                          | + 12                           | 616                               | 7 032                               | 13,6                         | + 3                            |
|          | Tekstiilituotteet, pl. vaatteet - Textilprodukter utom kläder - Textile yarn, fabrics, made up articles, etc              |                                     |                              |                                |                                   |                                     |                              |                                |
| 67       | 44  | 535                                 | 1,0                          | + 9                            | 23                                | 249                                 | 0,5                          | + 5                            |
|          | Rauta ja teräs - Järn och stål  |                                     |                              |                                |                                   |                                     |                              |                                |
| 68       | 117   | 1 908                               | 3,5                          | + 16                           | 360                               | 4 660                               | 9,0                          | + 16                           |
|          | Iron and steel  |                                     |                              |                                |                                   |                                     |                              |                                |
| 68       | 82  | 966                                 | 1,8                          | + 6                            | 213                               | 2 190                               | 4,2                          | + 5                            |
|          | Muut metallit - Andra metaller  |                                     |                              |                                |                                   |                                     |                              |                                |
|          | Non-ferrous metals  |                                     |                              |                                |                                   |                                     |                              |                                |
| 69       | 111   | 1 231                               | 2,2                          | + 14                           | 87                                | 903                                 | 1,7                          | + 23                           |
|          | Tuotteet epäjalosta metallista - Arbeten av oädla metaller - Manufactures of metals, nes                                  |                                     |                              |                                |                                   |                                     |                              |                                |
| <b>7</b> | <b>Koneet, laitteet ja kuljetusvälineet - Maskiner, apparater och transportmedel - Machinery, transport equipmt</b>       |                                     |                              |                                |                                   |                                     |                              |                                |
| 71       | 1 531   | 15 226                              | 27,7                         | + 13                           | 1 565                             | 15 119                              | 29,1                         | - 2                            |
|          | Voimakoneet ja moottorit - Kraftmaskiner och motorer  |                                     |                              |                                |                                   |                                     |                              |                                |
|          | Power generating machinery and equipment  |                                     |                              |                                |                                   |                                     |                              |                                |
| 72       | 80  | 972                                 | 1,8                          | + 28                           | 169                               | 2 028                               | 3,9                          | + 5                            |
|          | Eri toimialojen erikoiskoneet - Maskiner för särskilda industrier - Machinery for special industries                      |                                     |                              |                                |                                   |                                     |                              |                                |
| 74       | 121   | 1 420                               | 2,6                          | + 28                           | 364                               | 3 564                               | 6,9                          | + 12                           |
|          | Yleiskäyttöiset teoll. koneet ja laitteet - Industri maskiner för allmänt bruk - General industrl machy, nes              |                                     |                              |                                |                                   |                                     |                              |                                |
| 75       | 206   | 2 312                               | 4,2                          | + 20                           | 235                               | 2 607                               | 5,0                          | + 10                           |
|          | Toimistokoneet ja atk-laitteet - Kontorsmaskiner och adb-maskiner - Office machines and adp machines                      |                                     |                              |                                |                                   |                                     |                              |                                |
| 76       | 150   | 1 303                               | 2,4                          | + 7                            | 34                                | 338                                 | 0,7                          | + 7                            |
|          | Puhelin-, radio-, tv- yms. -laitteet - Telefon-, radio-tv- o.d. -apparater - Telecom, sound recording equipment           |                                     |                              |                                |                                   |                                     |                              |                                |
| 77       | 308   | 2 240                               | 4,1                          | + 0                            | 300                               | 1 978                               | 3,8                          | - 21                           |
|          | Muut sähkökoneet ja -laitteet - Andra elektriska maskiner och apparater - Electric machinery, nes and parts               |                                     |                              |                                |                                   |                                     |                              |                                |
| 78       | 274   | 2 948                               | 5,4                          | + 15                           | 268                               | 2 689                               | 5,2                          | + 10                           |
|          | Moottoriajoneuvot - Motorfordor   |                                     |                              |                                |                                   |                                     |                              |                                |
| 79       | 354   | 3 475                               | 6,3                          | + 19                           | 154                               | 1 181                               | 2,3                          | + 13                           |
|          | Road vehicles   |                                     |                              |                                |                                   |                                     |                              |                                |
| 79       | 22  | 395                                 | 0,7                          | - 40                           | 12                                | 498                                 | 1,0                          | - 67                           |
|          | Muut kuljetusvälineet - Andra transportmedel  |                                     |                              |                                |                                   |                                     |                              |                                |
| 793      | 2   | 131                                 | 0,2                          | + 207                          | 5                                 | 413                                 | 0,8                          | - 65                           |
|          | Laivat, veneet ja muut uivat rakenteet - Fartyg, båtar och annan flytande materiel - Ships and boats etc                  |                                     |                              |                                |                                   |                                     |                              |                                |
| <b>8</b> | <b>Erinäiset valmiit tavarat - Diverse färdiga varor</b>  |                                     |                              |                                |                                   |                                     |                              |                                |
|          | <b>Miscellaneous manufactured articles</b>  |                                     |                              |                                |                                   |                                     |                              |                                |
| 82       | 452   | 5 106                               | 9,3                          | + 9                            | 280                               | 2 890                               | 5,6                          | + 6                            |
|          | Huonekalut - Möbler   |                                     |                              |                                |                                   |                                     |                              |                                |
|          | Furniture and parts thereof   |                                     |                              |                                |                                   |                                     |                              |                                |
| 84       | 40  | 456                                 | 0,8                          | + 4                            | 11                                | 111                                 | 0,2                          | - 2                            |
|          | Vaatteet - Kläder   |                                     |                              |                                |                                   |                                     |                              |                                |
|          | Articles of apparel and clothing accessories  |                                     |                              |                                |                                   |                                     |                              |                                |
| 85       | 101   | 1 456                               | 2,6                          | + 16                           | 24                                | 277                                 | 0,5                          | + 20                           |
|          | Jalkineet - Skor  |                                     |                              |                                |                                   |                                     |                              |                                |
|          | Footwear  |                                     |                              |                                |                                   |                                     |                              |                                |
| 87       | 18  | 298                                 | 0,5                          | + 16                           | 10                                | 113                                 | 0,2                          | + 21                           |
|          | Kojeeet, mittarit yms. - Instrumentmätare o.d   |                                     |                              |                                |                                   |                                     |                              |                                |
|          | Instruments and apparatuses, nes  |                                     |                              |                                |                                   |                                     |                              |                                |
| <b>9</b> | <b>Muut tavarat - Övriga varor</b>  |                                     |                              |                                |                                   |                                     |                              |                                |
|          | <b>Goods not classified elsewhere</b>   |                                     |                              |                                |                                   |                                     |                              |                                |
|          | 216   | 1 806                               | 3,3                          | + 16                           | 157                               | 1 386                               | 2,7                          | + 67                           |

Taulu 2. Vienti tuoteluokittain (CPA2008)

Tabell 2. Exporten fördelad enligt produkter efter näringsgren (CPA2008)

Table 2. Exports by Products by Activity (CPA2008)

| Tuoteluokka - Produkter efter näringsgren - Products by Activity  | Marraskuu - November 2011         |                              |                                | Tammi-marraskuu 2011<br>Januari-november 2011 |                              |                                |
|---|-----------------------------------|------------------------------|--------------------------------|---|------------------------------|--------------------------------|
|   | arvo<br>värde<br>value<br>milj. e | osuus<br>andel<br>share<br>% | muutos<br>ändr.<br>change<br>% | arvo<br>värde<br>value<br>milj. e             | osuus<br>andel<br>share<br>% | muutos<br>ändr.<br>change<br>% |
| <b>Koko vienti - Totalexport - Total exports</b>  | <b>4 894</b>                      | <b>100,0</b>                 | <b>+ 1</b>                     | <b>51 883</b>                                 | <b>100,0</b>                 | <b>+ 9</b>                     |
| <b>A Maa-, metsä- ja kalataloustuotteet - Jordbruks-, skogs- och fiskeriprodukter - Products of agriculture, forestry and fishing</b>                 | <b>41</b>                         | <b>0,8</b>                   | <b>- 3</b>                     | <b>837</b>                                    | <b>1,6</b>                   | <b>+ 26</b>                    |
| <b>B Kaivostoiminnan ja louhinnan tuotteet - Produkter från gruvdrift och utvinning av mineral - Products from mining and quarrying</b>               | <b>29</b>                         | <b>0,6</b>                   | <b>+ 59</b>                    | <b>223</b>                                    | <b>0,4</b>                   | <b>+ 42</b>                    |
| 061 Raakaöljy - Råpetroleum - Crude petroleum   | -                                 | -                            | x                              | 0   | 0,0                          | - 100                          |
| <b>C Teollisuustuotteet - Tillverkade varor - Manufactured goods</b>  | <b>4 634</b>                      | <b>94,7</b>                  | <b>+ 0</b>                     | <b>48 953</b>                                 | <b>94,4</b>                  | <b>+ 8</b>                     |
| <b>10-12 Elintarvikkeet, juomat ja tupakka - Livsmedel, drycker och tobak - Food, beverages and tobacco</b>   | <b>124</b>                        | <b>2,5</b>                   | <b>+ 10</b>                    | <b>1 205</b>                                  | <b>2,3</b>                   | <b>+ 10</b>                    |
| <b>13-15 Tekstiilit, vaatteet, nahka ja nahkatuotteet - Textilier, kläder, läder och lädervaror - Textiles, clothes, leather and leather products</b> | <b>61</b>                         | <b>1,2</b>                   | <b>- 12</b>                    | <b>680</b>                                    | <b>1,3</b>                   | <b>+ 13</b>                    |
| <b>16-18 Metsäteollisuuden tuotteet - Skogsindustriprodukter - Forest industry products</b>   | <b>904</b>                        | <b>18,5</b>                  | <b>- 8</b>                     | <b>10 236</b>                                 | <b>19,7</b>                  | <b>+ 4</b>                     |
| 16 Sahatavara ja puutuotteet - Sägvaror och varor av trä - Wood and wood products   | 193                               | 3,9                          | - 3                            | 1 967   | 3,8                          | + 4                            |
| 17 Paperi, paperi- ja kartonkituotteet, paperimassa - Papper, pappers- och pappvaror, massa - Paper, paper and paperboard products, pulp              | 711                               | 14,5                         | - 9                            | 8 266   | 15,9                         | + 4                            |
| <b>19-22 Kemian teollisuuden tuotteet - Produkter från kemisk industri - Chemical industry products</b>   | <b>1 044</b>                      | <b>21,3</b>                  | <b>+ 15</b>                    | <b>11 182</b>                                 | <b>21,6</b>                  | <b>+ 23</b>                    |
| 19 Koksi ja öljytuotteet - Stenkols- och petroleumprodukter - Coke and petroleum products   | 464                               | 9,5                          | + 31                           | 4 585   | 8,8                          | + 33                           |
| 20 Kemikaalit ja kemialliset tuotteet - Kemikalier och kemiska produkter - Chemicals and chemical products  | 357                               | 7,3                          | + 4                            | 4 139   | 8,0                          | + 17                           |
| 21 Lääkeaineet ja lääkkeet - Farmaceutiska produkter och läkemedel - Pharmaceutical products and pharmaceutical preparations                          | 91                                | 1,9                          | - 3                            | 1 131   | 2,2                          | + 12                           |
| 22 Kumi- ja muovituotteet - Gummi- och plastvaror - Rubber and plastic products   | 133                               | 2,7                          | + 16                           | 1 327   | 2,6                          | + 18                           |
| <b>23 Muut ei-metalliset mineraalituotteet - Andra icke-metalliska mineraliska produkter - Other non-metallic mineral products</b>                    | <b>48</b>                         | <b>1,0</b>                   | <b>- 1</b>                     | <b>533</b>                                    | <b>1,0</b>                   | <b>+ 11</b>                    |
| <b>24-25 Metallit ja metallituotteet - Metaller och metallvaror - Metal and metal products</b>  | <b>747</b>                        | <b>15,3</b>                  | <b>- 4</b>                     | <b>8 464</b>                                  | <b>16,3</b>                  | <b>+ 17</b>                    |
| 24 Metallit - Metaller - Basic metals   | 617                               | 12,6                         | - 9                            | 7 232   | 13,9                         | + 15                           |
| 25 Metallituotteet (pl. koneet ja laitteet) - Metallvaror (exkl. maskiner och appar.) - Fabricated metal products (excl. machinery and equip.)        | 130                               | 2,7                          | + 29                           | 1 231   | 2,4                          | + 26                           |
| <b>26-27 Sähkö- ja elektroniikkateollisuuden tuotteet - Produkter av el- och elektronikindustri - Electric and electronics industry products</b>      | <b>770</b>                        | <b>15,7</b>                  | <b>- 4</b>                     | <b>6 888</b>                                  | <b>13,3</b>                  | <b>- 5</b>                     |
| 26 Tietokoneet, elektroniset ja optiset laitteet - Datorer, elektronikvaror och optik - Computers, electronic and optical products                    | 464                               | 9,5                          | + 1                            | 3 517   | 6,8                          | - 13                           |
| 263 Viestintälaitteet - Kommunikationsutrustning - Communication equip.   | 291                               | 5,9                          | + 5                            | 1 875   | 3,6                          | - 21                           |
| 27 Sähkölaitteet - Elapparater - Electrical equipment   | 306                               | 6,3                          | - 10                           | 3 372   | 6,5                          | + 6                            |
| <b>28 Koneet ja laitteet - Maskiner och app. - Machinery and equip.</b>   | <b>685</b>                        | <b>14,0</b>                  | <b>+ 0</b>                     | <b>7 153</b>                                  | <b>13,8</b>                  | <b>+ 11</b>                    |
| <b>29-30 Kulkuneuvot - Transportmedel - Transport equipment</b>   | <b>171</b>                        | <b>3,5</b>                   | <b>+ 14</b>                    | <b>1 777</b>                                  | <b>3,4</b>                   | <b>- 32</b>                    |
| 29 Moottoriajoneuvot - Motorfordon - Motor vehicles   | 150                               | 3,1                          | + 20                           | 1 162   | 2,2                          | + 12                           |
| 30 Muut kulkuneuvot - Andra transportmedel - Other transport equipment  | 21                                | 0,4                          | - 17                           | 614   | 1,2                          | - 61                           |
| <b>31-33 Muut teollisuustuotteet - Övriga tillverkade varor - Other manufactured goods</b>  | <b>80</b>                         | <b>1,6</b>                   | <b>- 23</b>                    | <b>834</b>                                    | <b>1,6</b>                   | <b>+ 1</b>                     |
| <b>D Sähkö, kaasu, lämpö, jäähdytys - El, gas, värme, kyla - Electricity, gas, steam, air conditioning 1)</b>   | <b>4</b>                          | <b>0,1</b>                   | <b>- 80</b>                    | <b>198</b>                                    | <b>0,4</b>                   | <b>- 16</b>                    |
| <b>E-X Muut tuotteet - Övriga produkter - Other products</b>  | <b>187</b>                        | <b>3,8</b>                   | <b>+ 49</b>                    | <b>1 673</b>                                  | <b>3,2</b>                   | <b>+ 50</b>                    |
| E 381158 Metallijätteet - Metallavfall - Metal waste  | 32                                | 0,7                          | + 15                           | 288   | 0,6                          | + 28                           |

1) Maakaasu B 062 - Naturgas B 062 - Natural gas B 062

Taulu 3. Tuonti tuoteluokittain (CPA2008)

Tabell 3. Importen fördelad enligt produkter efter näringsgren (CPA2008)

Table 3. Imports by Products by Activity (CPA2008)

| Tuoteluokka - Produkter efter näringsgren - Products by Activity  | Marraskuu - November 2011         |                              |                                | Tammi-marraskuu 2011<br>Januari-november 2011 |                              |                                |
|---|-----------------------------------|------------------------------|--------------------------------|---|------------------------------|--------------------------------|
|   | arvo<br>värde<br>value<br>milj. e | osuus<br>andel<br>share<br>% | muutos<br>ändr.<br>change<br>% | arvo<br>värde<br>value<br>milj. e             | osuus<br>andel<br>share<br>% | muutos<br>ändr.<br>change<br>% |
| <b>Koko tuonti - Totalimport - Total imports</b>  | <b>5 253</b>                      | <b>100,0</b>                 | <b>+ 4</b>                     | <b>54 967</b>                                 | <b>100,0</b>                 | <b>+ 16</b>                    |
| <b>A Maa-, metsä- ja kalataloustuotteet - Jordbruks-, skogs- och fiskeriprodukter - Products of agriculture, forestry and fishing</b>                 | <b>151</b>                        | <b>2,9</b>                   | <b>+ 3</b>                     | <b>1 515</b>                                  | <b>2,8</b>                   | <b>+ 13</b>                    |
| <b>B Kaivostoiminnan ja louhinnan tuotteet - Produkter från gruvdrift och utvinning av mineral - Products from mining and quarrying</b>               | <b>1 028</b>                      | <b>19,6</b>                  | <b>+ 18</b>                    | <b>9 875</b>                                  | <b>18,0</b>                  | <b>+ 30</b>                    |
| 061 Raakaöljy - Råpetroleum - Crude petroleum   | 698                               | 13,3                         | + 56                           | 6 213   | 11,3                         | + 41                           |
| <b>C Teollisuustuotteet - Tillverkade varor - Manufactured goods</b>  | <b>3 677</b>                      | <b>70,0</b>                  | <b>+ 1</b>                     | <b>39 617</b>                                 | <b>72,1</b>                  | <b>+ 14</b>                    |
| <b>10-12 Elintarvikkeet, juomat ja tupakka - Livsmedel, drycker och tobak - Food, beverages and tobacco</b>   | <b>297</b>                        | <b>5,7</b>                   | <b>+ 5</b>                     | <b>2 931</b>                                  | <b>5,3</b>                   | <b>+ 8</b>                     |
| <b>13-15 Tekstiilit, vaatteet, nahka ja nahkatuotteet - Textilier, kläder, läder och lädervaror - Textiles, clothes, leather and leather products</b> | <b>166</b>                        | <b>3,2</b>                   | <b>- 3</b>                     | <b>2 342</b>                                  | <b>4,3</b>                   | <b>+ 14</b>                    |
| <b>16-18 Metsäteollisuuden tuotteet - Skogsindustriprodukter - Forest industry products</b>   | <b>126</b>                        | <b>2,4</b>                   | <b>- 6</b>                     | <b>1 428</b>                                  | <b>2,6</b>                   | <b>+ 10</b>                    |
| 16 Sahatavara ja puutuotteet - Sågvaror och varor av trä - Wood and wood products   | 49                                | 0,9                          | - 6                            | 554   | 1,0                          | + 3                            |
| 17 Paperi, paperi- ja kartonkituotteet, paperimassa - Papper, pappers- och pappvaror, massa - Paper, paper and paperboard products, pulp              | 77                                | 1,5                          | - 5                            | 861   | 1,6                          | + 14                           |
| <b>19-22 Kemian teollisuuden tuotteet - Produkter från kemisk industri - Chemical industry products</b>   | <b>927</b>                        | <b>17,6</b>                  | <b>+ 11</b>                    | <b>10 324</b>                                 | <b>18,8</b>                  | <b>+ 22</b>                    |
| 19 Koksi ja öljytuotteet - Stenkols- och petroleumprodukter - Coke and petroleum products   | 296                               | 5,6                          | + 37                           | 3 176   | 5,8                          | + 54                           |
| 20 Kemikaalit ja kemialliset tuotteet - Kemikalier och kemiska produkter - Chemicals and chemical products  | 376                               | 7,1                          | + 6                            | 4 237   | 7,7                          | + 17                           |
| 21 Lääkeaineet ja lääkkeet - Farmaceutiska produkter och läkemedel - Pharmaceutical products and pharmaceutical preparations                          | 141                               | 2,7                          | - 6                            | 1 585   | 2,9                          | + 1                            |
| 22 Kumi- ja muovituotteet - Gummi- och plastvaror - Rubber and plastic products   | 114                               | 2,2                          | + 2                            | 1 326   | 2,4                          | + 10                           |
| <b>23 Muut ei-metalliset mineraalituotteet - Andra icke-metalliska mineraliska produkter - Other non-metallic mineral products</b>                    | <b>58</b>                         | <b>1,1</b>                   | <b>+ 11</b>                    | <b>626</b>                                    | <b>1,1</b>                   | <b>+ 13</b>                    |
| <b>24-25 Metallit ja metallituotteet - Metaller och metallvaror - Metal and metal products</b>  | <b>339</b>                        | <b>6,5</b>                   | <b>- 20</b>                    | <b>4 576</b>                                  | <b>8,3</b>                   | <b>+ 14</b>                    |
| 24 Metallit - Metaller - Basic metals   | 219                               | 4,2                          | - 28                           | 3 201   | 5,8                          | + 13                           |
| 25 Metallituotteet (pl. koneet ja laitteet) - Metallvaror (exkl. maskiner och appar.) - Fabricated metal products (excl. machinery and equip.)        | 120                               | 2,3                          | - 1                            | 1 375   | 2,5                          | + 17                           |
| <b>26-27 Sähkö- ja elektroniikkateollisuuden tuotteet - Produkter av el- och elektronikindustri - Electric and electronics industry products</b>      | <b>822</b>                        | <b>15,6</b>                  | <b>+ 9</b>                     | <b>7 327</b>                                  | <b>13,3</b>                  | <b>+ 9</b>                     |
| 26 Tietokoneet, elektroniset ja optiset laitteet - Datorer, elektronikvaror och optik - Computers, electronic and optical products                    | 568                               | 10,8                         | + 10                           | 4 677   | 8,5                          | + 4                            |
| 263 Viestintälaitteet - Kommunikationsutrustning - Communication equip.   | 242                               | 4,6                          | + 30                           | 1 659   | 3,0                          | + 2                            |
| 27 Sähkölaitteet - Elapparater - Electrical equipment   | 254                               | 4,8                          | + 8                            | 2 650   | 4,8                          | + 17                           |
| <b>28 Koneet ja laitteet - Maskiner och app. - Machinery and equip.</b>   | <b>409</b>                        | <b>7,8</b>                   | <b>+ 1</b>                     | <b>4 648</b>                                  | <b>8,5</b>                   | <b>+ 23</b>                    |
| <b>29-30 Kulkuneuvot - Transportmedel - Transport equipment</b>   | <b>405</b>                        | <b>7,7</b>                   | <b>- 15</b>                    | <b>4 101</b>                                  | <b>7,5</b>                   | <b>+ 8</b>                     |
| 29 Moottoriajoneuvot - Motorfordon - Motor vehicles   | 369                               | 7,0                          | + 12                           | 3 497   | 6,4                          | + 18                           |
| 30 Muut kulkuneuvot - Andra transportmedel - Other transport equipment  | 36                                | 0,7                          | - 75                           | 604   | 1,1                          | - 29                           |
| <b>31-33 Muut teollisuustuotteet - Övriga tillverkade varor - Other manufactured goods</b>  | <b>128</b>                        | <b>2,4</b>                   | <b>+ 0</b>                     | <b>1 313</b>                                  | <b>2,4</b>                   | <b>+ 3</b>                     |
| <b>D Sähkö, kaasu, lämpö, jäähdytys - El, gas, värme, kyla - Electricity, gas, steam, air conditioning 1)</b>   | <b>56</b>                         | <b>1,1</b>                   | <b>- 12</b>                    | <b>741</b>                                    | <b>1,3</b>                   | <b>+ 21</b>                    |
| <b>E-X Muut tuotteet - Övriga produkter - Other products</b>  | <b>340</b>                        | <b>6,5</b>                   | <b>+ 16</b>                    | <b>3 219</b>                                  | <b>5,9</b>                   | <b>+ 8</b>                     |
| E 381158 Metallijätteet - Metallavfall - Metal waste  | 84                                | 1,6                          | - 6                            | 1 069   | 1,9                          | - 2                            |

1) Maakaasu B 062 - Naturgas B 062 - Natural gas B 062

**Taulu 4. Tuonti ja vienti tavaroiden pääasiallisen käyttötarkoituksen mukaan** (perustuu CPA-luokitukseen)  
**Tabell 4. Importen och exporten fördelad efter varornas huvudsakliga användning** (baserar på CPA-klassificering)  
**Table 4. Imports and exports by main use of goods** (based on CPA classification)

|   | Marraskuu - November 2011         |                              |                                | Tammi-marraskuu 2011<br>Januari-november 2011 |                              |                                |
|---|-----------------------------------|------------------------------|--------------------------------|---|------------------------------|--------------------------------|
|   | arvo<br>värde<br>value<br>milj. e | osuus<br>andel<br>share<br>% | muutos<br>ändr.<br>change<br>% | arvo<br>värde<br>value<br>milj. e             | osuus<br>andel<br>share<br>% | muutos<br>ändr.<br>change<br>% |
| <b>Koko tuonti - Totalimport - Total imports</b>  | <b>5 253</b>                      | <b>100,0</b>                 | <b>+ 4</b>                     | <b>54 967</b>                                 | <b>100,0</b>                 | <b>+ 16</b>                    |
| Raaka-aineet ja tuotantohyödykkeet - Råmaterial och prod.förmödenheter - Intermediate goods                       | 1 675                             | 31,9                         | - 8                            | 19 115  | 34,8                         | + 12                           |
| Energiatuotteet - Energiprodukter<br>Energy   | 1 199                             | 22,8                         | + 33                           | 11 925  | 21,7                         | + 40                           |
| Investointitavarat - Investeringsvaror<br>Capital goods   | 1 108                             | 21,1                         | - 1                            | 10 868  | 19,8                         | + 13                           |
| Kestokulutustavarat - Varaktiga konsumtionsvaror<br>Durable consumer goods  | 382                               | 7,3                          | + 3                            | 3 780   | 6,9                          | + 7                            |
| Muut kulutustavarat <sup>1</sup> - Andra konsumtionsvaror <sup>1</sup><br>Non-durable consumer goods <sup>1</sup> | 889                               | 16,9                         | + 8                            | 9 279   | 16,9                         | + 10                           |
| <b>Koko vienti - Totalexport - Total exports</b>  | <b>4 894</b>                      | <b>100,0</b>                 | <b>+ 1</b>                     | <b>51 883</b>                                 | <b>100,0</b>                 | <b>+ 9</b>                     |
| Raaka-aineet ja tuotantohyödykkeet - Råmaterial och prod.förmödenheter - Intermediate goods                       | 2 391                             | 48,8                         | - 4                            | 27 213  | 52,5                         | + 11                           |
| Energiatuotteet - Energiprodukter<br>Energy   | 468                               | 9,6                          | + 25                           | 4 798   | 9,2                          | + 30                           |
| Investointitavarat - Investeringsvaror<br>Capital goods   | 1 525                             | 31,2                         | + 1                            | 14 549  | 28,0                         | - 2                            |
| Kestokulutustavarat - Varaktiga konsumtionsvaror<br>Durable consumer goods  | 79                                | 1,6                          | - 8                            | 890   | 1,7                          | - 2                            |
| Muut kulutustavarat <sup>1</sup> - Andra konsumtionsvaror <sup>1</sup><br>Non-durable consumer goods <sup>1</sup> | 431                               | 8,8                          | + 12                           | 4 433   | 8,5                          | + 22                           |

<sup>1</sup> Sisältää myös erittelemättömän kaupan - Innehåller också oklassificerade handeln - Includes also unclassified trade

Vuoden 2011 aikana taulussa 4 käyttötarkoituserityyksen pohjana käytetään edelleen CPA-luokitusta (CPA2002). NACE Rev. 2 -version mukainen taulukko löytyy Tullin Internet-sivuilta kohdasta Ulkomaankauppatilastot - Tilastoja.

Under år 2011 används i tabell 4 fortfarande CPA-klassificering (CPA2002) som grund för klassificeringen enligt användningssyfte. En tabell enligt NACE Rev. 2 -versionen finns på Tullens webbplats under Utrikeshandelsstatistik - Statistik.

In 2011, CPA-classification (CPA2002) will still be used as base for the classification according to use in table 4. A table in accordance with the NACE Rev. 2 -version is obtainable at the Finnish Customs website, under Foreign Trade Statistics - Statistics.

**Taulu 5. Kauppavaihto maaryhmittäin ja maittain**  
**Tabell 5. Handelsomsättningen med ländergrupper och länder**  
**Table 5. Trade by regions and countries**

| Alkuperä-/määrämaa<br>Ursprungs/bestämmandeland<br>Origin/destination | Tuonti - Import 2011              |                                    |                |                 | Vienti - Export 2011              |                                    |                |                 | Kauppatase - Balans   |                                    |
|---|-----------------------------------|------------------------------------|----------------|-----------------|-----------------------------------|------------------------------------|----------------|-----------------|-----------------------|------------------------------------|
|   | Marraskuu<br>November             | Tammimarraskuu<br>Januari-november | osuus<br>andel | muutos<br>ändr. | Marraskuu<br>November             | Tammimarraskuu<br>Januari-november | osuus<br>andel | muutos<br>ändr. | Marraskuu<br>November | Tammimarraskuu<br>Januari-november |
|   | arvo<br>värde<br>value<br>milj. e | arvo<br>värde<br>value<br>milj. e  | %              | %               | arvo<br>värde<br>value<br>milj. e | arvo<br>värde<br>value<br>milj. e  | %              | %               | milj. e               | milj. e                            |
| <b>Koko tuonti/vienti - Totalimport/export</b>                        | <b>5 253</b>                      | <b>54 967</b>                      | <b>100,0</b>   | <b>+ 16</b>     | <b>4 894</b>                      | <b>51 883</b>                      | <b>100,0</b>   | <b>+ 9</b>      | <b>-358</b>           | <b>-3 083</b>                      |
| EU  | 2 666                             | 28 738                             | 52,3           | + 11            | 2 811                             | 28 935                             | 55,8           | + 12            | +145                  | +197                               |
| Euroalue - Euro område - Euro zone                                    | 1 649                             | 17 853                             | 32,5           | + 17            | 1 574                             | 15 932                             | 30,7           | + 14            | -75                   | -1 921                             |
| Ulkokauppa - Externhandeln - External trade                           | 2 586                             | 26 229                             | 47,7           | + 24            | 2 083                             | 22 948                             | 44,2           | + 6             | -503                  | -3 281                             |
| Keh.maat - U.länder - Developing countries                            | 917                               | 8 816                              | 16,0           | + 17            | 745                               | 8 323                              | 16,0           | + 1             | -173                  | -493                               |
| <b>Eurooppa - Europa - Europe</b>                                     | <b>3 957</b>                      | <b>42 195</b>                      | <b>76,8</b>    | <b>+ 16</b>     | <b>3 644</b>                      | <b>38 118</b>                      | <b>73,5</b>    | <b>+ 13</b>     | <b>-312</b>           | <b>-4 078</b>                      |
| <b>EU</b>   | <b>2 666</b>                      | <b>28 738</b>                      | <b>52,3</b>    | <b>+ 11</b>     | <b>2 811</b>                      | <b>28 935</b>                      | <b>55,8</b>    | <b>+ 12</b>     | <b>+145</b>           | <b>+197</b>                        |
| AT Itävalta - Österrike - Austria                                     | 44                                | 474                                | 0,9            | + 8             | 33                                | 326                                | 0,6            | + 11            | -11                   | -148                               |
| BE Belgia - Belgien - Belgium   | 93                                | 1 164                              | 2,1            | + 4             | 146                               | 1 452                              | 2,8            | + 12            | +53                   | +288                               |
| BG Bulgaria - Bulgarien - Bulgaria                                    | 5                                 | 37                                 | 0,1            | + 23            | 7                                 | 42                                 | 0,1            | - 14            | +2                    | +4                                 |
| CY Kypros - Cypren - Cyprus   | 0                                 | 6                                  | 0,0            | + 13            | 2                                 | 16                                 | 0,0            | - 13            | +1                    | +10                                |
| CZ Tšekin tasavalta - Tjeckien - Czech Republic                       | 61                                | 655                                | 1,2            | + 18            | 26                                | 247                                | 0,5            | + 11            | -35                   | -408                               |
| DE Saksa - Tyskland - Germany   | 628                               | 6 855                              | 12,5           | + 9             | 496                               | 5 187                              | 10,0           | + 7             | -132                  | -1 667                             |
| DK Tanska - Danmark - Denmark   | 109                               | 1 193                              | 2,2            | + 6             | 99                                | 1 065                              | 2,1            | + 16            | -10                   | -128                               |
| EE Viro - Estland - Estonia   | 134                               | 1 403                              | 2,6            | + 23            | 123                               | 1 134                              | 2,2            | + 10            | -11                   | -269                               |
| ES Espanja - Spanien - Spain  | 68                                | 716                                | 1,3            | + 16            | 85                                | 913                                | 1,8            | - 6             | +18                   | +197                               |
| FR Ranska - Frankrike - France  | 156                               | 1 759                              | 3,2            | - 6             | 170                               | 1 623                              | 3,1            | + 1             | +15                   | -136                               |
| GB Iso-Britannia - Storbritannien - United Kingdom                    | 152                               | 1 604                              | 2,9            | + 8             | 267                               | 2 703                              | 5,2            | + 21            | +115                  | +1 099                             |
| GR Kreikka - Grekland - Greece  | 13                                | 173                                | 0,3            | + 46            | 9                                 | 138                                | 0,3            | - 19            | -4                    | -35                                |
| HU Unkari - Ungern - Hungary  | 19                                | 226                                | 0,4            | - 1             | 23                                | 241                                | 0,5            | + 8             | +4                    | +15                                |
| IE Irlanti - Irland - Ireland   | 37                                | 397                                | 0,7            | + 10            | 8                                 | 112                                | 0,2            | - 30            | -29                   | -285                               |
| IT Italia - Italien - Italy   | 130                               | 1 463                              | 2,7            | + 10            | 129                               | 1 227                              | 2,4            | - 2             | -1                    | -235                               |
| LT Liettua - Litauen - Lithuania                                      | 22                                | 247                                | 0,5            | + 20            | 36                                | 301                                | 0,6            | + 53            | +14                   | +54                                |
| LU Luxemburg - Luxembourg   | 4                                 | 54                                 | 0,1            | - 2             | 2                                 | 25                                 | 0,0            | + 27            | -2                    | -29                                |
| LV Latvia - Lettland - Latvia   | 22                                | 243                                | 0,4            | + 15            | 35                                | 404                                | 0,8            | + 48            | +13                   | +161                               |
| MT Malta  | 0                                 | 6                                  | 0,0            | - 65            | 0                                 | 20                                 | 0,0            | - 10            | -0                    | +14                                |
| NL Alankomaat - Nederländerna - Netherlands                           | 285                               | 2 816                              | 5,1            | + 9             | 336                               | 3 429                              | 6,6            | + 14            | +51                   | +613                               |
| PL Puola - Polen - Poland   | 107                               | 1 056                              | 1,9            | + 22            | 133                               | 1 471                              | 2,8            | + 20            | +26                   | +414                               |
| PT Portugali - Portugal   | 29                                | 270                                | 0,5            | + 0             | 15                                | 146                                | 0,3            | + 1             | -14                   | -124                               |
| RO Romania - Rumänien - Romania                                       | 16                                | 125                                | 0,2            | + 34            | 8                                 | 140                                | 0,3            | + 13            | -8                    | +15                                |
| SE Ruotsi - Sverige - Sweden  | 503                               | 5 497                              | 10,0           | + 16            | 586                               | 6 188                              | 11,9           | + 14            | +83                   | +691                               |
| SI Slovenia - Slovenien - Slovenia                                    | 7                                 | 79                                 | 0,1            | + 16            | 9                                 | 83                                 | 0,2            | + 25            | +3                    | +4                                 |
| SK Slovakia - Slovakien - Slovakia                                    | 21                                | 220                                | 0,4            | + 15            | 10                                | 101                                | 0,2            | - 7             | -12                   | -119                               |
| <b>Muu Eurooppa - Övr. Europa - Rest of Europe</b>                    | <b>1 290</b>                      | <b>13 457</b>                      | <b>24,5</b>    | <b>+ 30</b>     | <b>833</b>                        | <b>9 183</b>                       | <b>17,7</b>    | <b>+ 17</b>     | <b>-457</b>           | <b>-4 275</b>                      |
| CH Sveitsi - Schweiz - Switzerland                                    | 48                                | 596                                | 1,1            | + 9             | 56                                | 660                                | 1,3            | + 17            | +8                    | +64                                |
| IS Islanti - Island - Iceland   | 1                                 | 6                                  | 0,0            | - 38            | 3                                 | 25                                 | 0,0            | - 84            | +3                    | +18                                |
| NO Norja - Norge - Norway   | 201                               | 1 808                              | 3,3            | + 70            | 166                               | 1 485                              | 2,9            | + 16            | -35                   | -322                               |
| RU Venäjä - Ryssland - Russia   | 962                               | 10 360                             | 18,8           | + 25            | 498                               | 4 861                              | 9,4            | + 12            | -464                  | -5 499                             |
| TR Turkki - Turkiet - Turkey  | 35                                | 396                                | 0,7            | + 29            | 54                                | 724                                | 1,4            | + 1             | +19                   | +329                               |
| UA Ukraina - Ukraine  | 16                                | 85                                 | 0,2            | + 90            | 33                                | 360                                | 0,7            | + 15            | +17                   | +276                               |
| <b>Pohjois-Afrikka - Nordafrika - North Africa</b>                    | <b>3</b>                          | <b>49</b>                          | <b>0,1</b>     | <b>- 38</b>     | <b>52</b>                         | <b>454</b>                         | <b>0,9</b>     | <b>- 21</b>     | <b>+49</b>            | <b>+405</b>                        |
| EG Egypti - Egypten - Egypt   | 1                                 | 27                                 | 0,0            | - 6             | 28                                | 199                                | 0,4            | - 33            | +27                   | +172                               |
| MA Marokko - Marocko - Morocco  | 1                                 | 15                                 | 0,0            | - 65            | 10                                | 80                                 | 0,2            | + 17            | +9                    | +65                                |
| <b>Muut Afrikan maat - Övr. Afrika - Rest of Africa</b>               | <b>48</b>                         | <b>485</b>                         | <b>0,9</b>     | <b>+ 16</b>     | <b>53</b>                         | <b>666</b>                         | <b>1,3</b>     | <b>+ 5</b>      | <b>+5</b>             | <b>+181</b>                        |
| ZA Etelä-Afrikka - Sydafrika - South Africa                           | 22                                | 274                                | 0,5            | + 33            | 32                                | 316                                | 0,6            | + 22            | +10                   | +42                                |
| <b>Lähi- ja Keski-Itä - Mellersta Östern - Middle East</b>            | <b>11</b>                         | <b>148</b>                         | <b>0,3</b>     | <b>- 11</b>     | <b>113</b>                        | <b>1 030</b>                       | <b>2,0</b>     | <b>+ 14</b>     | <b>+102</b>           | <b>+881</b>                        |
| AE Arabiemiirik. - Arabemiraten - Arab Emirates                       | 0                                 | 10                                 | 0,0            | + 41            | 47                                | 353                                | 0,7            | + 64            | +47                   | +343                               |
| IL Israel   | 6                                 | 84                                 | 0,2            | + 8             | 13                                | 139                                | 0,3            | - 8             | +8                    | +55                                |
| IR Iran   | 1                                 | 5                                  | 0,0            | + 2             | 4                                 | 55                                 | 0,1            | - 15            | +4                    | +50                                |
| SA Saudi-Arabia - Saudiarabien - Saudi Arabia                         | 2                                 | 21                                 | 0,0            | + 22            | 26                                | 248                                | 0,5            | + 36            | +24                   | +227                               |
| <b>Muu Asia - Övr. Asien - Rest of Asia</b>                           | <b>830</b>                        | <b>7 647</b>                       | <b>13,9</b>    | <b>+ 17</b>     | <b>543</b>                        | <b>6 162</b>                       | <b>11,9</b>    | <b>+ 0</b>      | <b>-287</b>           | <b>-1 485</b>                      |
| CN Kiina - Kina - China   | 454                               | 3 996                              | 7,3            | + 16            | 224                               | 2 445                              | 4,7            | - 1             | -230                  | -1 551                             |
| HK Hongkong - Hong Kong   | 5                                 | 55                                 | 0,1            | - 4             | 15                                | 348                                | 0,7            | - 10            | +11                   | +293                               |
| ID Indonesia - Indonesien - Indonesia                                 | 9                                 | 115                                | 0,2            | + 29            | 10                                | 121                                | 0,2            | + 29            | +1                    | +6                                 |
| IN Intia - Indien - India   | 70                                | 543                                | 1,0            | + 65            | 71                                | 566                                | 1,1            | + 7             | +1                    | +22                                |
| JP Japani - Japan   | 103                               | 853                                | 1,6            | + 4             | 89                                | 897                                | 1,7            | + 12            | -14                   | +44                                |
| KR Etelä-Korea - Sydkorea - South Korea                               | 67                                | 547                                | 1,0            | + 27            | 39                                | 511                                | 1,0            | - 16            | -28                   | -36                                |
| KZ Kazakstan - Kazachstan - Kazakhstan                                | 11                                | 307                                | 0,6            | + 91            | 14                                | 153                                | 0,3            | - 9             | +2                    | -154                               |
| MY Malesia - Malaysia   | 26                                | 237                                | 0,4            | - 38            | 12                                | 139                                | 0,3            | + 13            | -14                   | -98                                |
| PH Filippiinit - Filippiinerna - Philippines                          | 5                                 | 61                                 | 0,1            | + 58            | 11                                | 103                                | 0,2            | + 24            | +6                    | +42                                |
| SG Singapore  | 6                                 | 123                                | 0,2            | + 59            | 15                                | 213                                | 0,4            | - 12            | +9                    | +90                                |
| TH Thaimaa - Thailand   | 19                                | 222                                | 0,4            | + 3             | 8                                 | 158                                | 0,3            | - 15            | -11                   | -64                                |
| TW Taiwan   | 34                                | 304                                | 0,6            | + 15            | 14                                | 164                                | 0,3            | - 16            | -20                   | -141                               |
| <b>Pohjois-Amerikka - Nordamerika - North America</b>                 | <b>231</b>                        | <b>2 449</b>                       | <b>4,5</b>     | <b>+ 26</b>     | <b>309</b>                        | <b>3 446</b>                       | <b>6,6</b>     | <b>- 14</b>     | <b>+78</b>            | <b>+996</b>                        |
| CA Kanada - Canada  | 67                                | 432                                | 0,8            | + 30            | 74                                | 850                                | 1,6            | + 61            | +7                    | +418                               |
| US USA  | 164                               | 2 016                              | 3,7            | + 25            | 234                               | 2 593                              | 5,0            | - 25            | +70                   | +577                               |
| <b>Väli-Amerikka - Mellanamerika - Middle America</b>                 | <b>28</b>                         | <b>277</b>                         | <b>0,5</b>     | <b>+ 21</b>     | <b>21</b>                         | <b>300</b>                         | <b>0,6</b>     | <b>+ 8</b>      | <b>-7</b>             | <b>+23</b>                         |
| MX Meksiko - Mexico   | 19                                | 187                                | 0,3            | + 28            | 14                                | 164                                | 0,3            | - 4             | -5                    | -23                                |
| <b>Etelä-Amerikka - Sydamerika - South America</b>                    | <b>130</b>                        | <b>1 418</b>                       | <b>2,6</b>     | <b>+ 20</b>     | <b>97</b>                         | <b>1 052</b>                       | <b>2,0</b>     | <b>+ 15</b>     | <b>-33</b>            | <b>-365</b>                        |
| AR Argentina - Argentina  | 3                                 | 44                                 | 0,1            | + 118           | 13                                | 125                                | 0,2            | + 30            | +10                   | +81                                |
| BR Brasilia - Brasilien - Brazil                                      | 75                                | 776                                | 1,4            | + 31            | 55                                | 478                                | 0,9            | - 4             | -20                   | -299                               |
| CL Chile  | 28                                | 181                                | 0,3            | - 6             | 12                                | 214                                | 0,4            | + 94            | -15                   | +34                                |
| CO Kolumbia - Colombia  | 15                                | 63                                 | 0,1            | - 6             | 5                                 | 60                                 | 0,1            | + 16            | -10                   | -3                                 |
| <b>Oseania - Oceanien - Oceania</b>                                   | <b>17</b>                         | <b>297</b>                         | <b>0,5</b>     | <b>- 8</b>      | <b>63</b>                         | <b>656</b>                         | <b>1,3</b>     | <b>+ 43</b>     | <b>+46</b>            | <b>+359</b>                        |
| AU Australia - Australien - Australia                                 | 14                                | 265                                | 0,5            | - 11            | 55                                | 576                                | 1,1            | + 49            | +41                   | +311                               |



Tavaroiden ulkomaankaupan kuukausikatsaus  
Månadsöversikt över utrikeshandel med varor  
Monthly Survey on the foreign trade of goods  
2011:K11  
31.1.2012

Tiedustelut - Förfrågningar - Inquiries:

Christina Telasuo p. 040 332 1828  
Matti Heiniemi p. 040 332 1845  
Sähköposti: etunimi.sukunimi@tulli.fi

Joulukuun 2011 tavaroiden ulkomaankaupan ennakkotietojen ja kuukausikatsauksen julkaisupäivät ovat seuraavat:

Ennakkotiedot 2011:E12 7.2.2012  
Kuukausikatsaus 2011:K12 29.2.2012

Kaikki katsaukset ovat ilmaiseksi luettavissa Tullin Internet-sivuilla <http://www.tulli.fi/>

Internet-sivuiltamme löytyvät myös käsikirja ulkomaankaupan tilastointiperiaatteista, Intrastat-opas sekä kunkin tilastokatsauksen laatuseloste.

Tarkempia maa- ja tavarakohtaisia tietoja on saatavissa maksutta ulkomaankauppätietojen jakelujärjestelmästä (ULJAS) <http://uljas.tulli.fi/>

ISSN 1795-5165 = Suomen virallinen tilasto (painojulkaisu)  
ISSN 1796-0479 = Suomen virallinen tilasto (pdf)  
ISSN 1796-8593 = Tavaroiden ulkomaankaupan kuukausikatsaus (painojulkaisu)  
ISSN 1796-8585 = Tavaroiden ulkomaankaupan kuukausikatsaus (pdf)

Yhteystiedot:

Tullihallitus  
Tilastoyksikkö

Erottajankatu 15-17 A  
PL 512  
00101 Helsinki

Vaihe (09) 6141  
Telefax 020 492 1860  
Sähköposti: [tilastot@tulli.fi](mailto:tilastot@tulli.fi)

Tilastopalvelu  
020 690 603

Kontaktuppgifter:

Tullstyrelsen  
Statistikenheten

Skilnadsgatan 15-17 A  
PB 512  
00101 Helsingfors

Växel (09) 6141  
Telefax 020 492 1860  
E-post: [statistik@tulli.fi](mailto:statistik@tulli.fi)

Statistikservice  
020 690 603

Contact information:

National Board of Customs  
Statistics Unit

Erottajankatu 15-17 A  
P.O.Box 512  
FI-00101 Helsinki

Phone internat. + 358 9 6141  
Fax + 358 20 492 1860  
E-mail: [statistics@tulli.fi](mailto:statistics@tulli.fi)

Statistics service  
+ 358 20 690 603