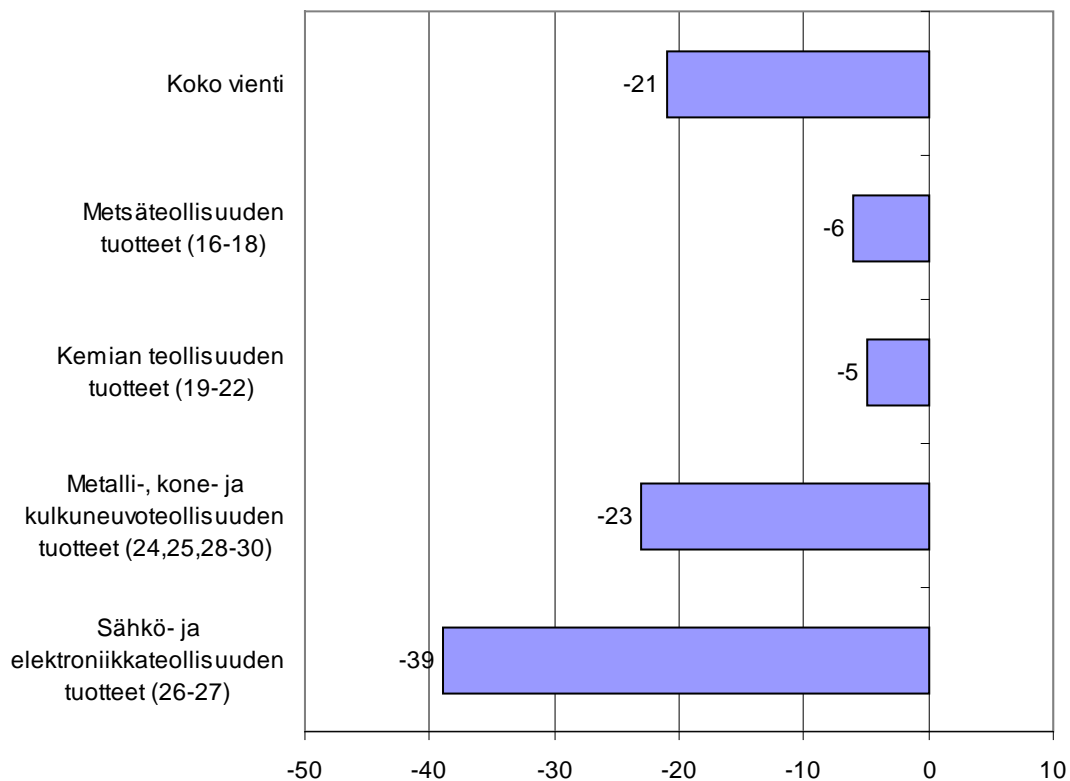


Tavaroiden ulkomaankaupan kuukausikatsaus
Månadsöversikt över utrikeshandel med varor
Monthly Survey on the foreign trade of goods

2009
Marraskuu
November
November

Kuvio 1. Viennin arvon muutos tuoteluokittain (CPA) marraskuu 2009/2008, %



Helsinki 1.2.2010. Julkaistavissa klo 9.00.

Tietoja lainattaessa lähteenä mainittava Tullihallitus.

Uppgifterna får lånas med uppgivande av Tullstyrelsen som källa.

Quoting is encouraged provided National Board of Customs is acknowledged as the source.

METSÄ- JA KEMIAN TEOLLISUUDEN TUOTTEIDEN VIENTI MARRASKUUSSA LÄHELLÄ EDELLISVUOTISTA TASOA

Viestintälaitteiden vienti jäi puoleen vuoden takaisesta

Suomen viennin arvo oli viime marraskuussa Tullihallituksen ulkomaankauppatilaston mukaan 3,8 mrd. euroa eli 21 % edellisvuoden marraskuuta pienempi. Tuonti supistui 18 % ja oli arvoltaan 3,7 mrd. euroa.

Ulkomaankauppa oli viidenneksen alhaisemmalla tasolla kuin edellisen vuoden marraskuussa, jolloin kauppa kääntyi selvään laskuun. Tammi-marraskuussa kauppa väheni kolmanneksen edellisvuotisesta.

Metsäteollisuuden ja kemian teollisuuden tuotteiden vienti jäi marraskuussa vain viisi-kuusi prosenttia edellisvuotista vähäisemmäksi. Vientiä painoivat etenkin viestintälaitteet, joiden viennin arvo jäi puoleen vuoden takaisesta. Koneiden ja laitteiden vienti supistui neljänneksen.

Raakaöljyn tuonnin arvo oli yli kolmanneksen kasvussa. Öljytuotteiden, elintarvikkeiden ja lääkevalmisteiden tuontien arvot olivat lähellä edellisvuotisia tasojaan. Muiden tärkeimpien tavararyhmien tuonti oli laskussa.

Kauppataseen ylijäämä oli marraskuussa 90 milj. euroa. Tammi-marraskuussa ylijäämää kertyi runsaat 1,8 mrd. euroa, kun ylijäämä vuotta aiemmin oli 3,2 mrd. euroa.

EU-alueen vienti oli marraskuussa Eurostatin ennakkotilaston mukaan kahden prosentin ja tuonti 17 %:n laskussa. Tammi-marraskuussa EU:n vienti väheni 18 % ja tuonti 25 %.

Kokonaiskehitys-Totalutvecklingen-Total development (milj. euroa, e million)

	Marraskuu November November		Muutos Ändring Change	Tammi-marraskuu Januari-november January-November		Muutos Ändring Change
	2008	2009	%	2008	2009	%
Tuonti/Import/Imports (cif)	4 564	3 722	- 18	58 170	39 448	- 32
Vienti/Export/Exports (fob)	4 810	3 811	- 21	61 377	41 294	- 33
Tase/Balans/Balance	+ 246	+ 90		+ 3 207	+ 1 846	

Metsäteollisuuden tuotteiden viennin arvo jäi marraskuussa vain kuusi prosenttia edellisvuotista pienemmäksi. Paperin ja pahvin, puutuotteiden ja paperimassan vienti oli laskussa, mutta sahatavaran vienti kääntyi kolmen prosentin kasvuun.

Öljytuotteiden viennin arvo oli edellisvuotisella tasolla, ja vain hieman alemmalle tasolle jäi kemian perusteollisuuden tuotteiden vienti. Lääkevalmisteiden vienti supistui miltei viidenneksen ja kumi- ja muovituotteiden kymmenneksen. Kaikkiaan kemian teollisuuden tuotteiden vienti väheni viisi prosenttia.

Sähkö- ja elektroniikkateollisuuden tuotteiden viennin arvo oli marraskuussa 39 % edellisen vuoden marraskuuta pienempi. Vientiä painoivat etenkin viestintälaitteet, joiden viennin arvo jäi puoleen edellisvuotisesta. Sähkölaitteiden vienti supistui lähes neljänneksen.

Koneiden ja laitteiden vienti oli neljänneksen laskussa. Eniten väheni kaivos-, louhinta- yms. koneiden sekä moottorien vienti. Lähelle edellisvuotista tasoa kohosi maa- ja metsätalouuskoneiden sekä paperiteollisuuden koneiden vienti. Kulkuneuvojen viennin arvo jäi puoleen edellisvuotisesta. Metallien viennin arvo kasvoi kuusi prosenttia, mutta osaltaan kasvua selittää metallien viennin kääntyminen voimakkaaseen laskuun edellisvuoden marraskuussa.

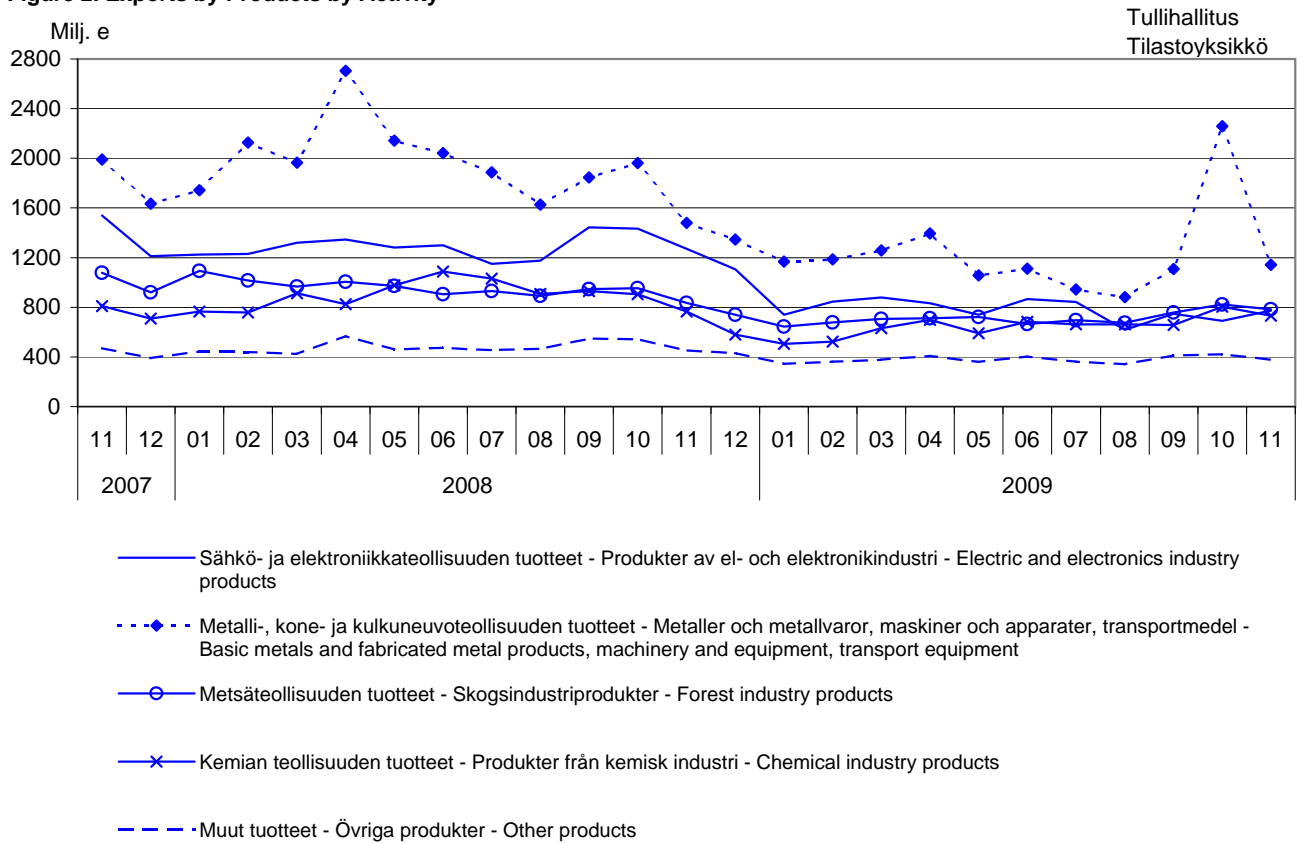
Raaka-aineiden ja tuotantohyödykkeiden tuonti supistui marraskuussa viidenneksen. Investointitavaroiden tuonti oli kolmanneksen laskussa. Kestokulutustavaroiden tuonti supistui lähes neljänneksen henkilöautojen tuonnin ollessa edelleen alhaisella tasolla. Raakaöljyn tuonnin arvo oli yli kolmanneksen kasvussa, ja öljytuotteiden tuonnin arvo kohosi lähelle edellisvuotista tasoa.

Saksa oli marraskuussa tärkein vientimaa. Vienti sinne jäi enää 12 % edellisvuotista vähäisemmäksi. Vienti Ruotsiin supistui 16 %, Venäjälle 37 % ja Alankomaihin kaksi prosenttia. Raakaöljyn tuonnin arvon lähes kaksinkertaistuminen kasvatti koko tuontia Venäjältä 16 %. Tuonti Saksasta supistui 17 % ja Ruotsista 22 %. Tuonti Alankomaista kääntyi runsaan kymmenneksen kasvuun.

Kuvio 2. Vienti tuoteluokittain (CPA) 2007-2009

Figur 2. Exporten fördelad enligt produkter efter näringsgren

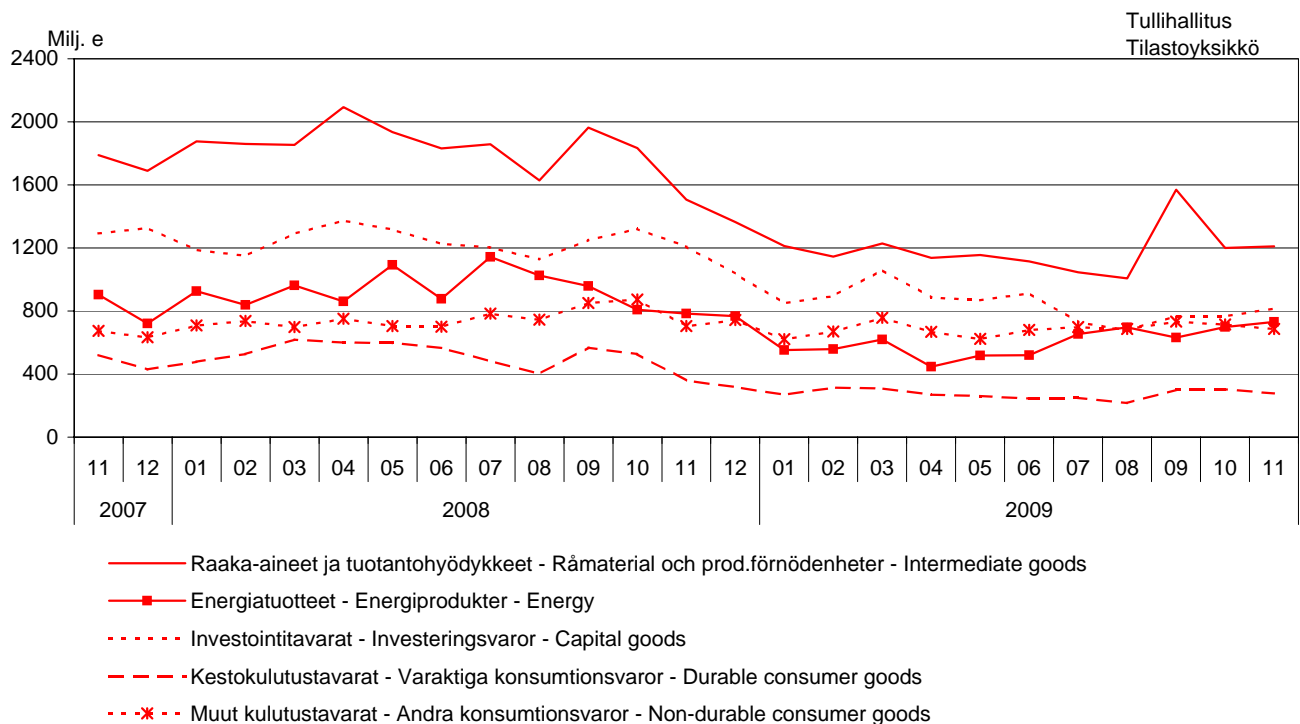
Figure 2. Exports by Products by Activity



Kuvio 3. Tuonti käyttötarkoituksen mukaan 2007-2009

Figur 3. Importen fördelad efter varornas huvudsakliga användning

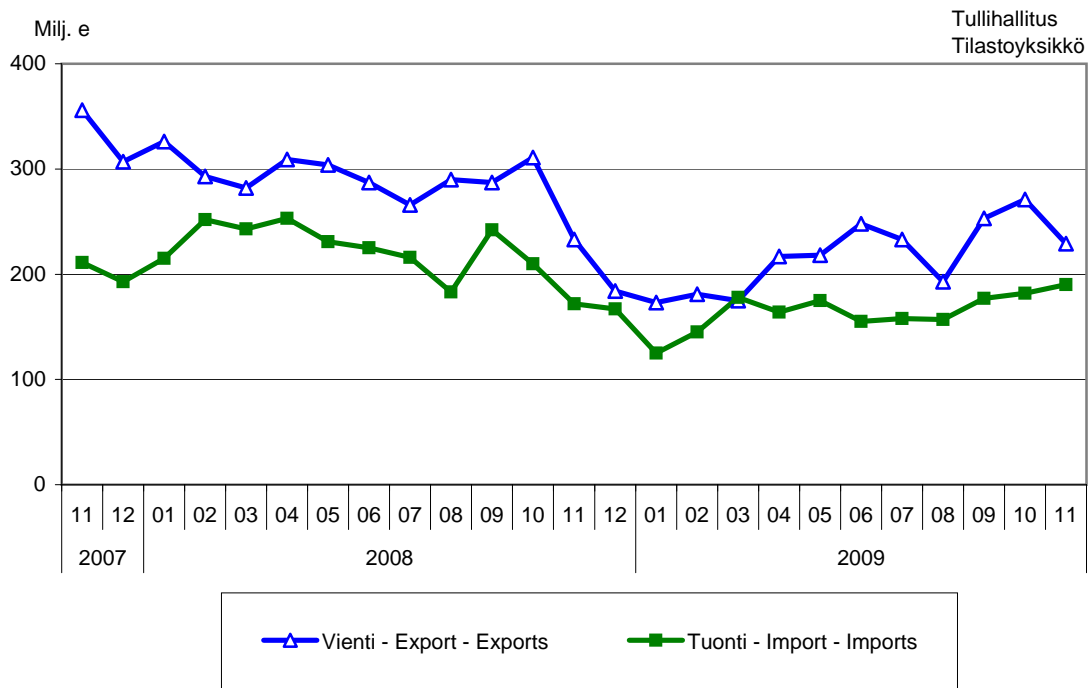
Figure 3. Imports by main use of goods



Kuvio 4. Suomen ja Alankomaiden välinen kauppa kuukausittain 2007-2009

Figur 4. Handeln mellan Finland och Nederländerna

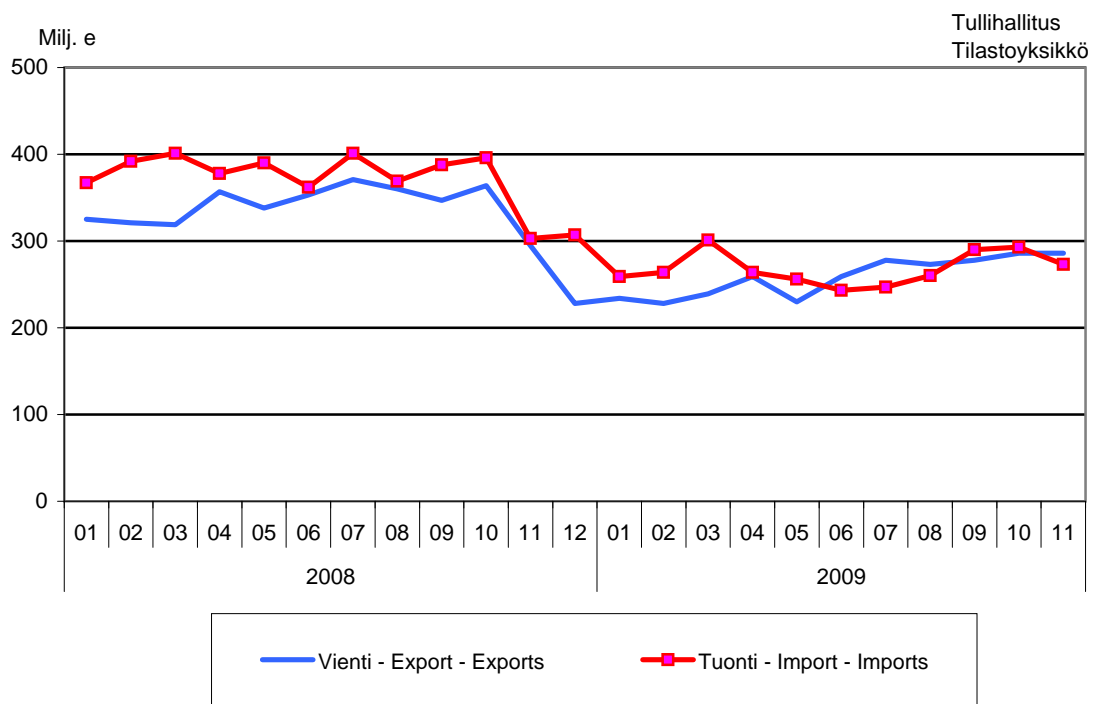
Figure 4. Trade between Finland and Netherlands



Kuvio 5. Kemikaalien ja kemiallisten tuotteiden (CPA 20) vienti ja tuonti kuukausittain 2008-2009

Figur 5. Exporten av kemikalier och kemiska produkter

Figure 5. Exports of chemicals and chemical products



Taulu 1. Tuonti ja vienti SITC:n mukaan
Tabell 1. Importen och exporten enligt SITC
Table 1. Imports and exports by SITC

SITC	Tuonti - Import 2009				Vienti - Export 2009			
	Marraskuu November	Tammi-marraskuu Januari-november	osuus andel share %	muutos ändr. change %	Marraskuu November	Tammi-marraskuu Januari-november	osuus andel share %	muutos ändr. change %
	arvo värde value milj. e	arvo värde value milj. e	osuu andel share %	muutos ändr. change %	arvo värde value milj. e	arvo värde value milj. e	osuu andel share %	muutos ändr. change %
	3 722	39 448	100,0	- 32	3 811	41 294	100,0	- 33
	Koko tuonti/vienti - Totalimport/export							
0	Elintarvikkeet ja elävät eläimet - Livsmedel och levande djur - Food and live animals							
02	221	2 386	6,0	+ 1	85	916	2,2	- 16
	Maitotaloustuotteet ja munat - Mjölkhushållningsprodukter och ägg - Dairy products and birds' eggs							
05	21	246	0,6	+ 2	30	320	0,8	- 8
	Hedelmät ja kasvikset - Frukter och köksväxter							
	Vegetables and fruit							
1	53	613	1,6	- 1	3	31	0,1	- 33
	Juomat ja tupakka - Drycker och tobak							
	Beverages and tobacco							
2	42	404	1,0	- 13	13	126	0,3	- 5
	Raaka-aineet, pl. polttoaineet - Råvaror utom bränslen							
	Crude materials, inedible, except fuels							
212	285	2 350	6,0	- 53	205	1 943	4,7	- 36
	Turkinahat, valmistamattomat - Pälskinn, oberedda							
	Furskins, raw							
24	15	73	0,2	- 12	10	203	0,5	- 27
	Puutavara ja korkki - Trävaror och kork							
	Cork and wood							
248	38	405	1,0	- 65	104	938	2,3	- 24
	Sahattu ja höylätty puutavara - Sägade och hyvlade trävaror - Wood, simply worked							
25	8	93	0,2	- 26	98	846	2,0	- 24
	Paperimassa - Pappersmassa							
	Pulp and waste paper							
28	11	119	0,3	- 46	59	494	1,2	- 51
	Malmit ja metalliromu - Malmer och skrot av metaller							
	Metalliferous ores and metal scrap							
3	187	1 327	3,4	- 55	17	165	0,4	- 31
	Poltto- ja voiteluaineet, sähkövirta - Bränslen, smörjmedel, elström - Mineral fuels etc							
33	733	6 574	16,7	- 36	298	2 637	6,4	- 38
	Kivennäisöljyt ja kivennäisöljytuotteet - Mineraloljor och mineraloljeprodukter - Petroleum and products							
4	589	4 866	12,3	- 38	286	2 523	6,1	- 38
	Eläin- ja kasviöljyt ja -rasvat - Animaliska och vegetabiliska oljor och fetter - Animal, vegetable oil, fat							
5	2	120	0,3	+ 20	3	33	0,1	- 35
	Kemialliset aineet ja tuotteet - Kemiska ämnen och produkter - Chemicals and related products, nes							
51+52	429	4 644	11,8	- 23	403	4 212	10,2	- 17
	Orgaaniset ja epäorgaaniset kemialliset aineet - Organiska och oorganiska kemiska ämnen - Organic and inorganic chemicals							
54	99	998	2,5	- 39	118	1 159	2,8	- 22
	Lääkevalmisteet ja farmaseuttiset tuotteet - Medicinska och farmaceutiska produkter - Medicinal, pharm. products							
57+58	129	1 463	3,7	- 6	65	784	1,9	+ 5
	Muovit, valmistamattomat ja valmistetut - Plaster, oarbetade och bearbetade - Plastics in primary and non-primary forms							
6	88	908	2,3	- 30	123	1 225	3,0	- 18
	Valmistetut tavarat valmistusalueen mukaan - Bearbetade varor enligt materialet - Basic manufactures							
63	381	4 790	12,1	- 34	1 151	11 529	27,9	- 33
	Puu- ja korkkituotteet, pl. huonekalut - Produkter av trä och kork utom möbler - Wood and cork manufactures							
634	15	182	0,5	- 30	53	537	1,3	- 41
	Vaneri, lastu- ja kuitulevy yms. - Kryssfananer, spån- och fiberskivor o.d. - Plywood, particle board etc							
64	9	109	0,3	- 31	34	357	0,9	- 46
	Paperi ja pahvi sekä tuotteet niistä - Papper, papp och produkter därav - Paper, paperboard and articles thereof							
65	43	483	1,2	- 17	566	5 850	14,2	- 20
	Tekstiilituotteet, pl. vaatteet - Textilprodukter utom kläder - Textile yarn, fabrics, made up articles, etc							
67	36	423	1,1	- 23	20	244	0,6	- 24
	Rauta ja teräs - Järn och stål							
68	92	1 463	3,7	- 35	256	2 094	5,1	- 53
	Muut metallit - Andra metaller							
	Non-ferrous metals							
69	56	500	1,3	- 58	138	1 394	3,4	- 40
	Tuotteet epäjalosta metallista - Arbeten av oädla metaller - Manufactures of metals, nes							
7	72	957	2,4	- 32	55	698	1,7	- 30
	Koneet, laitteet ja kuljetusvälineet - Maskiner, apparater och transportmedel - Machinery, transport equipmt							
71	1 106	12 729	32,3	- 37	1 360	16 873	40,9	- 37
	Voimakoneet ja moottorit - Kraftmaskiner och motorer							
	Power generating machinery and equipment							
72	51	741	1,9	- 31	192	2 162	5,2	- 8
	Eri toimialojen erikoiskoneet - Maskiner för särskilda industrier - Machinery for special industries							
74	80	976	2,5	- 38	246	2 722	6,6	- 34
	Yleiskäyttöiset teoll. koneet ja laitteet - Industri maskiner för allmänt bruk - General industrl machy, nes							
75	157	1 883	4,8	- 31	212	2 427	5,9	- 28
	Toimistokoneet ja atk-laitteet - Kontorsmaskiner och adb-maskiner - Office machines and adp machines							
76	101	963	2,4	- 19	26	307	0,7	- 31
	Puhelin-, radio-, tv- yms. -laitteet - Telefon-, radio-tv- o.d. -apparater - Telecom, sound recording equipment							
77	254	2 528	6,4	- 44	349	4 036	9,8	- 53
	Muut sähkökoneet ja -laitteet - Andra elektriska maskiner och apparater - Electric machinery, nes and parts							
78	212	2 313	5,9	- 30	196	2 177	5,3	- 27
	Moottoriajoneuvot - Motorfordor							
79	214	2 360	6,0	- 54	111	1 227	3,0	- 58
	Muut kuljetusvälineet - Andra transportmedel							
	Other transport equipment							
793	24	774	2,0	+ 54	10	1 637	4,0	- 2
	Laivat, veneet ja muut uivat rakenteet - Fartyg, båtar och annan flytande materiel - Ships and boats etc							
8	1	53	0,1	- 52	5	1 515	3,7	+ 1
	Erinäiset valmiit tavarat - Diverse färdiga varor							
	Miscellaneous manufactured articles							
82	381	4 248	10,8	- 13	216	2 462	6,0	- 20
	Huonekalut - Möbler							
	Furniture and parts thereof							
84	30	387	1,0	- 25	10	123	0,3	- 47
	Vaatteet - Kläder							
	Articles of apparel and clothing accessories							
85	68	1 127	2,9	- 10	14	201	0,5	- 17
	Jalkineet - Skor							
	Footwear							
87	11	234	0,6	- 11	7	76	0,2	- 15
	Kojeeet, mittarit yms. - Instrumentmätare o.d							
	Instruments and apparatuses, nes							
9	61	677	1,7	- 12	89	1 045	2,5	- 9
	Muut tavarat - Övriga varor							
	Goods not classified elsewhere							
	141	1 202	3,0	- 19	77	563	1,4	- 12

Taulu 2. Vienti tuoteluokittain (CPA2008)

Tabell 2. Exporten fördelad enligt produkter efter näringsgren (CPA2008)

Table 2. Exports by Products by Activity (CPA2008)

Tuoteluokka - Produkter efter näringsgren - Products by Activity	Marraskuu - November 2009			Tammi-marraskuu 2009 Januari-november 2009		
	arvo värde value milj. e	osuus andel share %	muutos ändr. change %	arvo värde value milj. e	osuus andel share %	muutos ändr. change %
Koko vienti - Totalexport - Total exports	3 811	100,0	- 21	41 294	100,0	- 33
A Maa-, metsä- ja kalataloustuotteet - Jordbruks-, skogs- och fiskeriprodukter - Products of agriculture, forestry and fishing	25	0,6	- 9	355	0,9	- 31
B Kaivostoiminnan ja louhinnan tuotteet - Produkter från gruvdrift och utvinning av mineral - Products from mining and quarrying	10	0,3	- 18	127	0,3	- 6
061 Raakaöljy - Råpetroleum - Crude petroleum	0	0,0	>999	39	0,1	>999
C Teollisuustuotteet - Tillverkade varor - Manufactured goods	3 663	96,1	- 21	39 862	96,5	- 33
10-12 Elintarvikkeet, juomat ja tupakka - Livsmedel, drycker och tobak - Food, beverages and tobacco	93	2,4	- 11	1 008	2,4	- 12
13-15 Tekstiilit, vaatteet, nahka ja nahkatuotteet - Textilier, kläder, läder och lädervaror - Textiles, clothes, leather and leather products	46	1,2	- 10	565	1,4	- 18
16-18 Metsäteollisuuden tuotteet - Skogsindustriprodukter - Forest industry products	784	20,6	- 6	7 866	19,0	- 25
16 Sahatavara ja puutuotteet - Sågvaror och varor av trä - Wood and wood products	160	4,2	- 8	1 528	3,7	- 31
17 Paperi, paperi- ja kartonkituotteet, paperimassa - Papper, pappers- och pappvaror, massa - Paper, paper and paperboard products, pulp	623	16,4	- 6	6 335	15,3	- 24
19-22 Kemian teollisuuden tuotteet - Produkter från kemisk industri - Chemical industry products	731	19,2	- 5	7 152	17,3	- 28
19 Koksi ja öljytuotteet - Stenkols- och petroleumprodukter - Coke and petroleum products	286	7,5	+ 0	2 487	6,0	- 39
20 Kemikaalit ja kemialliset tuotteet - Kemikalier och kemiska produkter - Chemicals and chemical products	286	7,5	- 3	2 850	6,9	- 24
21 Lääkeaineet ja lääkkeet - Farmaceutiska produkter och läkemedel - Pharmaceutical products and pharmaceutical preparations	72	1,9	- 18	861	2,1	+ 6
22 Kumi- ja muovituotteet - Gummi- och plastvaror - Rubber and plastic products	87	2,3	- 12	954	2,3	- 23
23 Muut ei-metalliset mineraalituotteet - Andra icke-metalliska mineraliska produkter - Other non-metallic mineral products	40	1,0	- 22	460	1,1	- 32
24-25 Metallit ja metallituotteet - Metaller och metallvaror - Metal and metal products	481	12,6	- 5	4 515	10,9	- 45
24 Metallit - Metaller - Basic metals	411	10,8	+ 6	3 598	8,7	- 48
25 Metallituotteet (pl. koneet ja laitteet) - Metallvaror (exkl. maskiner och appar.) - Fabricated metal products (excl. machinery and equip.)	71	1,9	- 40	917	2,2	- 29
26-27 Sähkö- ja elektroniikkateollisuuden tuotteet - Produkter av el- och elektronikindustri - Electric and electronics industry products	774	20,3	- 39	8 579	20,8	- 40
26 Tietokoneet, elektroniset ja optiset laitteet - Datorer, elektronikvaror och optik - Computers, electronic and optical products	478	12,5	- 46	5 385	13,0	- 48
263 Viestintälaitteet - Kommunikationsutrustning - Communication equip.	332	8,7	- 52	3 852	9,3	- 53
27 Sähkölaitteet - Elapparater - Electrical equipment	297	7,8	- 23	3 194	7,7	- 18
28 Koneet ja laitteet - Maskiner och app. - Machinery and equip.	537	14,1	- 25	6 054	14,7	- 30
29-30 Kulkuneuvot - Transportmedel - Transport equipment	125	3,3	- 51	2 944	7,1	- 38
29 Moottoriajoneuvot - Motorfordon - Motor vehicles	110	2,9	- 45	1 204	2,9	- 59
30 Muut kulkuneuvot - Andra transportmedel - Other transport equipment	14	0,4	- 75	1 741	4,2	- 3
31-33 Muut teollisuustuotteet - Övriga tillverkade varor - Other manufactured goods	52	1,4	- 30	719	1,7	- 9
D Sähkö, kaasua, lämpö, jäähdytys - El, gas, värme, kyla - Electricity, gas, steam, air conditioning 1)	11	0,3	- 74	97	0,2	- 35
E-X Muut tuotteet - Övriga produkter - Other products	103	2,7	+ 10	853	2,1	- 27

1) Maakaasu B 062 - Naturgas B 062 - Natural gas B 062

Taulu 3. Tuonti tuoteluokittain (CPA2008)

Tabell 3. Importen fördelad enligt produkter efter näringsgren (CPA2008)

Table 3. Imports by Products by Activity (CPA2008)

Tuoteluokka - Produkter efter näringsgren - Products by Activity	Marraskuu - November 2009			Tammi-marraskuu 2009 Januari-november 2009		
	arvo värde value milj. e	osuus andel share %	muutos ändr. change %	arvo värde value milj. e	osuus andel share %	muutos ändr. change %
Koko tuonti - Totalimport - Total imports	3 722	100,0	- 18	39 448	100,0	- 32
A Maa-, metsä- ja kalataloustuotteet - Jordbruks-, skogs- och fiskeriprodukter - Products of agriculture, forestry and fishing	103	2,8	- 30	1 043	2,6	- 42
B Kaivostoiminnan ja louhinnan tuotteet - Produkter från gruvdrift och utvinning av mineral - Products from mining and quarrying	626	16,8	- 10	5 472	13,9	- 38
061 Raakaöljy - Råpetroleum - Crude petroleum	418	11,2	+ 38	3 399	8,6	- 36
C Teollisuustuotteet - Tillverkade varor - Manufactured goods	2 700	72,5	- 22	30 464	77,2	- 31
10-12 Elintarvikkeet, juomat ja tupakka - Livsmedel, drycker och tobak - Food, beverages and tobacco	217	5,8	- 2	2 412	6,1	- 2
13-15 Tekstiilit, vaatteet, nahka ja nahkatuotteet - Textilier, kläder, läder och lädervaror - Textiles, clothes, leather and leather products	118	3,2	- 23	1 825	4,6	- 13
16-18 Metsäteollisuuden tuotteet - Skogsindustriprodukter - Forest industry products	92	2,5	- 25	1 030	2,6	- 27
16 Sahatavara ja puutuotteet - Sågvaror och varor av trä - Wood and wood products	37	1,0	- 31	409	1,0	- 32
17 Paperi, paperi- ja kartonkituotteet, paperimassa - Papper, pappers- och pappvaror, massa - Paper, paper and paperboard products, pulp	54	1,5	- 21	613	1,6	- 24
19-22 Kemian teollisuuden tuotteet - Produkter från kemisk industri - Chemical industry products	674	18,1	- 7	7 035	17,8	- 28
19 Koksi ja öljytuotteet - Stenkols- och petroleumprodukter - Coke and petroleum products	184	4,9	- 6	1 595	4,0	- 44
20 Kemikaalit ja kemialliset tuotteet - Kemikalier och kemiska produkter - Chemicals and chemical products	273	7,3	- 10	2 951	7,5	- 29
21 Lääkeaineet ja lääkkeet - Farmaceutiska produkter och läkemedel - Pharmaceutical products and pharmaceutical preparations	133	3,6	+ 1	1 491	3,8	- 6
22 Kumi- ja muovituotteet - Gummi- och plastvaror - Rubber and plastic products	84	2,3	- 9	999	2,5	- 17
23 Muut ei-metalliset mineraalituotteet - Andra icke-metalliska mineraliska produkter - Other non-metallic mineral products	41	1,1	- 2	445	1,1	- 25
24-25 Metallit ja metallituotteet - Metaller och metallvaror - Metal and metal products	262	7,1	- 29	3 151	8,0	- 39
24 Metallit - Metaller - Basic metals	158	4,2	- 34	2 061	5,2	- 44
25 Metallituotteet (pl. koneet ja laitteet) - Metallvaror (exkl. maskiner och appar.) - Fabricated metal products (excl. machinery and equip.)	105	2,8	- 20	1 090	2,8	- 30
26-27 Sähkö- ja elektroniikkateollisuuden tuotteet - Produkter av el- och elektronikindustri - Electric and electronics industry products	649	17,4	- 29	6 543	16,6	- 34
26 Tietokoneet, elektroniset ja optiset laitteet - Datorer, elektronikvaror och optik - Computers, electronic and optical products	475	12,8	- 30	4 650	11,8	- 36
263 Viestintälaitteet - Kommunikationsutrustning - Communication equip.	182	4,9	- 46	1 882	4,8	- 47
27 Sähkölaitteet - Elapparater - Electrical equipment	174	4,7	- 23	1 892	4,8	- 29
28 Koneet ja laitteet - Maskiner och app. - Machinery and equip.	288	7,7	- 35	3 541	9,0	- 34
29-30 Kulkuneuvot - Transportmedel - Transport equipment	258	6,9	- 28	3 369	8,5	- 44
29 Moottoriajoneuvot - Motorfordon - Motor vehicles	225	6,0	- 30	2 378	6,0	- 54
30 Muut kulkuneuvot - Andra transportmedel - Other transport equipment	34	0,9	- 17	992	2,5	+ 22
31-33 Muut teollisuustuotteet - Övriga tillverkade varor - Other manufactured goods	100	2,7	- 14	1 113	2,8	- 11
D Sähkö, kaasua, lämpö, jäähdytys - El, gas, värme, kyla - Electricity, gas, steam, air conditioning 1)	40	1,1	- 18	425	1,1	- 26
E-X Muut tuotteet - Övriga produkter - Other products	253	6,8	+ 21	2 044	5,2	- 28

1) Maakaasu B 062 - Naturgas B 062 - Natural gas B 062

Taulu 4. Tuonti ja vienti tavaroiden pääasiallisen käyttötarkoituksen mukaan (perustuu CPA-luokitukseen)
Tabell 4. Importen och exporten fördelad efter varornas huvudsakliga användning (baserar på CPA-klassificering)
Table 4. Imports and exports by main use of goods (based on CPA classification)

	Marraskuu - November 2009			Tammi-marraskuu 2009 Januari-november 2009		
	arvo värde value milj. e	osuus andel share %	muutos ändr. change %	arvo värde value milj. e	osuus andel share %	muutos ändr. change %
Koko tuonti - Totalimport - Total imports	3 722	100,0	- 18	39 448	100,0	- 32
Raaka-aineet ja tuotantohyödykkeet - Råmaterial och prod.förmödenheter - Intermediate goods	1 211	32,5	- 20	13 023	33,0	- 36
Energiatuotteet - Energiprodukter Energy	732	19,7	- 7	6 627	16,8	- 35
Investointitavarat - Investeringsvaror Capital goods	816	21,9	- 33	9 235	23,4	- 32
Kestokulutustavarat - Varaktiga konsumtionsvaror Durable consumer goods	278	7,5	- 23	3 024	7,7	- 47
Muut kulutustavarat ¹ - Andra konsumtionsvaror ¹ Non-durable consumer goods ¹	686	18,4	- 3	7 539	19,1	- 9
Koko vienti - Totalexport - Total exports	3 811	100,0	- 21	41 294	100,0	- 33
Raaka-aineet ja tuotantohyödykkeet - Råmaterial och prod.förmödenheter - Intermediate goods	1 836	48,2	- 5	18 287	44,3	- 31
Energiatuotteet - Energiprodukter Energy	298	7,8	- 9	2 636	6,4	- 38
Investointitavarat - Investeringsvaror Capital goods	1 290	33,8	- 36	15 965	38,7	- 33
Kestokulutustavarat - Varaktiga konsumtionsvaror Durable consumer goods	84	2,2	- 60	1 243	3,0	- 59
Muut kulutustavarat ¹ - Andra konsumtionsvaror ¹ Non-durable consumer goods ¹	304	8,0	- 5	3 163	7,7	- 12

¹ Sisältää myös erittelemättömän kaupan - Innehåller också oklassificerade handeln - Includes also unclassified trade

Vuoden 2009 aikana taulussa 4 käyttötarkoituserityksensä pohjana käytetään edelleen CPA-luokitusta (CPA2002). NACE Rev. 2 -version mukainen taulukko löytyy Tullin Internet-sivuilta kohdasta Ulkomaankauppatilastot - Tilastoja.

Under år 2009 används i tabell 4 fortfarande CPA-klassificering (CPA2002) som grund för klassificeringen enligt användningssyfte. En tabell enligt NACE Rev. 2 -versionen finns på Tullens webbplats under Utrikeshandelsstatistik - Statistik.

In 2009, CPA-classification (CPA2002) will still be used as base for the classification according to use in table 4. A table in accordance with the NACE Rev. 2 -version is obtainable at the Finnish Customs website, under Foreign Trade Statistics - Statistics.

Taulu 5. Vienti toimialoittain (TOL2008)

Tabell 5. Exporten fördelad enligt näringsgrenar (TOL2008)

Table 5. Exports by industries (TOL 2008)

		Marraskuu - November 2009			Tammi-marraskuu 2009 Januari-november 2009		
Toimiala - Näringsgren - Branch of industry		arvo värde value milj. e	osuus andel share %	muutos ändr. change %	arvo värde value milj. e	osuus andel share %	muutos ändr. change %
	Koko vienti - Totalexport - Total exports	3 811	100,0	- 21	41 294	100,0	- 33
A	Maa-, metsä- ja kalatalous - Jordbruk, skogsbruk och fiske - Agriculture, forestry and fishing	2	0,1	- 1	27	0,1	- 32
B	Kaivostoiminta ja louhinta - Gruvdrift och utvinning av mineral - Mining and quarrying	17	0,5	+ 8	129	0,3	- 31
C	Teollisuus - Tillverkning - Manufacturing	3 334	87,5	- 18	35 909	87,0	- 31
10-12	Elintarvikkeiden, juomien ja tupakan valmistus - Livsmedels-, dryckes- och tobaksvarufremställning - Manufacture of food products, beverages and tobacco	78	2,0	- 8	829	2,0	- 15
13-15	Tekstiilien, vaatteiden, nahan ja nahkatuotteiden valmistus - Tillverkning av textilier, kläder, läder och läderprodukter - Manufacture of textiles, clothes, leather and leather products	34	0,9	+ 12	365	0,9	- 19
16-18	Metsäteollisuus - Skogsindustri - Forest industry	798	20,9	- 4	7 913	19,2	- 24
16	Sahatavaran ja puutuotteiden valmistus - Sågvirkes- och trävarutillverkning - Manufacture of wood and wood products	146	3,8	- 7	1 365	3,3	- 31
17	Paperin, paperi- ja kartonkituotteiden sekä paperimassan valmistus - Tillverkning av papper, pappers- och pappvaror samt massa - Manufacture of paper, paper and paperboard products and pulp	635	16,7	- 3	6 366	15,4	- 23
19-22	Kemian teollisuus - Kemisk industri - Chemical industry	628	16,5	- 7	6 316	15,3	- 27
19+21	Koksin ja öljytuotteiden sekä lääkeaineiden ja lääkkeiden valmistus - Tillverkning av stenkols- och petroleumprodukter samt farmaceutiska produkter och läkemedel - Manufacture of coke and petroleum products and pharmaceutical products and preparations	316	8,3	- 2	3 043	7,4	- 32
20	Kemikaalien ja kemiallisten tuotteiden valmistus - Tillverkning av kemikalier och kemiska produkter - Manufacture of chemicals and chemical products	220	5,8	- 8	2 285	5,5	- 22
22	Kumi- ja muovituotteiden valmistus - Tillverkning av gummi- och plastvaror - Manufacture of rubber and plastic products	93	2,4	- 18	988	2,4	- 26
23	Muiden ei-metallisten mineraalituotteiden valmistus - Tillverkning av andra icke-metalliska mineraliska produkter - Manufacture of other non-metallic mineral products	44	1,2	- 22	513	1,2	- 33
24-25	Metalli- ja metallituoteteollisuus - Tillverkning av metall och metallvaror - Manufacture of metal and metal products	420	11,0	- 8	3 872	9,4	- 48
24	Metallien jalostus - Metallframställning - Manufacture of basic metals	356	9,3	+ 1	3 064	7,4	- 51
25	Metallituotteiden valmistus, pl. koneet ja laitteet - Tillverkning av metallvaror, exkl. maskiner och apparater - Manufacture of fabricated metal products excl. machinery and equip.	64	1,7	- 38	808	2,0	- 30
26-27	Sähkö- ja elektroniikkateollisuus - El- och elektronikindustri - Electric and electronics industry	621	16,3	- 41	7 063	17,1	- 42
26	Tietokoneiden sekä elektronisten ja optisten tuotteiden valmistus - Tillverkning av datorer, elektronikvaror och optik - Manufacture of computers, electronic and optical products	433	11,4	- 47	4 928	11,9	- 48
27	Sähkölaitteiden valmistus - Tillverkning av elapparater - Manufacture of electrical equipment	187	4,9	- 19	2 135	5,2	- 18
28	Koneiden ja laitteiden valmistus - Tillverkning av maskiner och apparater - Manufacture of machinery and equipment	602	15,8	- 20	6 462	15,6	- 24
29-30	Kulkuneuvojen valmistus - Tillverkning av transportmedel - Manufacture of transport equipment	79	2,1	- 9	2 223	5,4	- 12
29	Moottorijoneuvojen valmistus - Tillverkning av motorfordon - Manufacture of motor vehicles	71	1,9	+ 10	665	1,6	- 30
30	Muiden kulkuneuvojen valmistus - Tillverkning av andra transportmedel - Manufacture of other transport equipment	9	0,2	- 62	1 558	3,8	- 1
31-33	Muiden teollisuustuotteiden valmistus - Annan tillverkning - Other manufacturing	30	0,8	- 25	353	0,9	- 25
D	Sähkö-, kaasu- ja lämpöhuolto, jäähdytysliiketoiminta 1) - Försörjning av el, gas, värme och kyla 1) - Electricity, gas, steam and air conditioning supply 1)	11	0,3	- 73	100	0,2	- 36
G	Tukku- ja vähittäiskauppa - Parti- och detaljhandel - Wholesale and retail trade	354	9,3	- 27	4 050	9,8	- 38
45	Moottorijoneuvojen kauppa - Handel med motorfordon - Sale of motor vehicles	28	0,7	- 74	459	1,1	- 73
46	Tukkukauppa, pl. moottorijoneuvot - Partihandel, exkl. motorfordon - Wholesale, excl. motor vehicles	318	8,4	- 11	3 466	8,4	- 26
47	Vähittäiskauppa, pl. moottorijoneuvot - Detaljhandel, exkl. motorfordon - Retail trade, excl. motor vehicles	7	0,2	- 53	125	0,3	- 42
E, F, H-X	Muut toimialat, ml. toimiala tuntematon - Andra näringsgrenar, inkl. näringsgrenen okänd - Other industries, incl. industry unknown	93	2,4	- 54	1 080	2,6	- 47

1) Maakaasun tukkukauppa G 467- Partihandel av naturgas G 467 - Wholesale of natural gas G 467

Taulu 6. Tuonti toimialoittain (TOL2008)

Tabell 6. Importen fördelad enligt näringsgrenar (TOL2008)

Table 6. Imports by industries (TOL 2008)

		Marraskuu - November 2009			Tammi-marraskuu 2009 Januari-november 2009		
Toimiala - Näringsgren - Branch of industry		arvo värde value milj. e	osuus andel share %	muutos ändr. change %	arvo värde value milj. e	osuus andel share %	muutos ändr. change %
	Koko tuonti - Totalimport - Total imports	3 722	100,0	- 18	39 448	100,0	- 32
A	Maa-, metsä- ja kalatalous - Jordbruk, skogsbruk och fiske - Agriculture, forestry and fishing	4	0,1	- 1	56	0,1	+ 11
B	Kaivostoiminta ja louhinta - Gruvdrift och utvinning av mineral - Mining and quarrying	2	0,1	- 70	31	0,1	- 67
C	Teollisuus - Tillverkning - Manufacturing	1 770	47,6	- 19	17 654	44,8	- 39
10-12	Elintarvikkeiden, juomien ja tupakan valmistus - Livsmedels-, dryckes- och tobaksvarufremställning - Manufacture of food products, beverages and tobacco	95	2,6	- 19	1 154	2,9	- 10
13-15	Tekstiilien, vaatteiden, nahan ja nahkatuotteiden valmistus - Tillverkning av textilier, kläder, läder och läderprodukter - Manufacture of textiles, clothes, leather and leather products	25	0,7	- 16	320	0,8	- 20
16-18	Metsäteollisuus - Skogsindustri - Forest industry	91	2,4	- 42	1 020	2,6	- 49
16	Sahatavaran ja puutuotteiden valmistus - Sågvirkes- och trävarutillverkning - Manufacture of wood and wood products	23	0,6	- 13	251	0,6	- 35
17	Paperin, paperi- ja kartonkituotteiden sekä paperimassan valmistus - Tillverkning av papper, pappers- och pappvaror samt massa - Manufacture of paper, paper and paperboard products and pulp	63	1,7	- 47	682	1,7	- 55
19-22	Kemian teollisuus - Kemisk industri - Chemical industry	750	20,2	+ 12	6 615	16,8	- 36
19+21	Koksin ja öljytuotteiden sekä lääkeaineiden ja lääkkeiden valmistus - Tillverkning av stenkols- och petroleumprodukter samt farmaceutiska produkter och läkemedel - Manufacture of coke and petroleum products and pharmaceutical products and preparations	557	15,0	+ 21	4 727	12,0	- 37
20	Kemikaalien ja kemiallisten tuotteiden valmistus - Tillverkning av kemikalier och kemiska produkter - Manufacture of chemicals and chemical products	143	3,8	+ 12	1 300	3,3	- 32
22	Kumi- ja muovituotteiden valmistus - Tillverkning av gummi- och plastvaror - Manufacture of rubber and plastic products	50	1,3	- 36	587	1,5	- 35
23	Muiden ei-metallisten mineraalituotteiden valmistus - Tillverkning av andra icke-metalliska mineraliska produkter - Manufacture of other non-metallic mineral products	27	0,7	- 24	303	0,8	- 37
24-25	Metalli- ja metallituoteteollisuus - Tillverkning av metall och metallvaror - Manufacture of metal and metal products	258	6,9	- 26	2 529	6,4	- 49
24	Metallien jalostus - Metallframställning - Manufacture of basic metals	210	5,6	- 26	1 665	4,2	- 59
25	Metallituotteiden valmistus, pl. koneet ja laitteet - Tillverkning av metallvaror, exkl. maskiner och apparater - Manufacture of fabricated metal products excl. machinery and equip.	48	1,3	- 27	864	2,2	- 1
26-27	Sähkö- ja elektroniikkateollisuus - El- och elektronikindustri - Electric and electronics industry	311	8,3	- 39	3 334	8,5	- 42
26	Tietokoneiden sekä elektronisten ja optisten tuotteiden valmistus - Tillverkning av datorer, elektronikvaror och optik - Manufacture of computers, electronic and optical products	229	6,2	- 45	2 511	6,4	- 44
27	Sähkölaitteiden valmistus - Tillverkning av elapparater - Manufacture of electrical equipment	82	2,2	- 14	823	2,1	- 33
28	Koneiden ja laitteiden valmistus - Tillverkning av maskiner och apparater - Manufacture of machinery and equipment	123	3,3	- 41	1 481	3,8	- 40
29-30	Kulkuneuvojen valmistus - Tillverkning av transportmedel - Manufacture of transport equipment	68	1,8	- 13	622	1,6	- 39
29	Moottorijoneuvojen valmistus - Tillverkning av motorfordon - Manufacture of motor vehicles	48	1,3	- 1	442	1,1	- 35
30	Muiden kulkuneuvojen valmistus - Tillverkning av andra transportmedel - Manufacture of other transport equipment	20	0,5	- 34	180	0,5	- 47
31-33	Muiden teollisuustuotteiden valmistus - Annan tillverkning - Other manufacturing	22	0,6	- 23	275	0,7	- 15
D	Sähkö-, kaasu- ja lämpöhuolto, jäähdytysliiketoiminta 1) - Försörjning av el, gas, värme och kyla 1) - Electricity, gas, steam and air conditioning supply 1)	59	1,6	- 54	801	2,0	- 17
G	Tukku- ja vähittäiskauppa - Parti- och detaljhandel - Wholesale and retail trade	1 651	44,4	- 14	18 280	46,3	- 26
45	Moottorijoneuvojen kauppa - Handel med motorfordon - Sale of motor vehicles	222	6,0	- 27	2 582	6,5	- 49
46	Tukkukauppa, pl. moottorijoneuvot - Partihandel, exkl. motorfordon - Wholesale, excl. motor vehicles	1 247	33,5	- 12	13 574	34,4	- 21
47	Vähittäiskauppa, pl. moottorijoneuvot - Detaljhandel, exkl. motorfordon - Retail trade, excl. motor vehicles	181	4,9	- 12	2 124	5,4	- 11
E, F, H-X	Muut toimialat, ml. toimiala tuntematon - Andra näringsgrenar, inkl. näringsgrenen okänd - Other industries, incl. industry unknown	236	6,3	- 25	2 627	6,7	- 24

1) Maakaasun tukkukauppa G 467- Partihandel av naturgas G 467 - Wholesale of natural gas G 467

Taulu 7. Kauppavaihto maaryhmittäin ja maittain
Tabell 7. Handelsomsättningen med ländergrupper och länder
Table 7. Trade by regions and countries

	Tuonti - Import 2009				Vienti - Export 2009				Kauppatase - Balans	
	Marraskuu	Tammimarraskuu	osuus andel	muutos ändr.	Marraskuu	Tammimarraskuu	osuus andel	muutos ändr.	Marraskuu	Tammimarraskuu
	November	Januari-november			November	Januari-november			November	Januari-november
Alkuperä-/määrämaa Ursprungs/bestämmandeland Origin/destination	arvo värde value milj. e	arvo värde value milj. e	%	%	arvo värde value milj. e	arvo värde value milj. e	%	%	milj. e	milj. e
Koko tuonti/vienti - Totalimport/export	3 722	39 448	100,0	- 32	3 811	41 294	100,0	- 33	+90	+1 846
EU	2 045	22 123	56,1	- 31	2 183	22 961	55,6	- 33	+138	+838
Euroalue - Euro område - Euro zone	1 183	13 043	33,1	- 27	1 210	12 839	31,1	- 30	+27	-204
Ulkokauppa - Externhandeln - External trade	1 676	17 325	43,9	- 34	1 629	18 333	44,4	- 32	-48	+1 008
Keh.maat - U.länder - Developing countries	596	6 424	16,3	- 34	634	6 842	16,6	- 27	+38	+418
Eurooppa - Europa - Europe	2 899	30 234	76,6	- 31	2 833	29 343	71,1	- 35	-66	-891
EU	2 045	22 123	56,1	- 31	2 183	22 961	55,6	- 33	+138	+838
AT Itävalta - Österrike - Austria	33	370	0,9	- 29	28	293	0,7	- 24	- 5	-77
BE Belgia - Belgien - Belgium	79	886	2,2	- 33	115	1 101	2,7	- 29	+36	+215
BG Bulgaria - Bulgarien - Bulgaria	4	26	0,1	- 24	5	53	0,1	- 36	+1	+27
CY Kypros - Cypem - Cyprus	0	3	0,0	+ 14	5	204	0,5	+ 12	+5	+201
CZ Tšekin tasavalta - Tjeckien - Czech Republic	51	463	1,2	- 20	20	215	0,5	- 35	-31	-248
DE Saksa - Tyskland - Germany	516	5 752	14,6	- 29	431	4 261	10,3	- 31	-85	-1 491
DK Tanska - Danmark - Denmark	85	1 084	2,7	- 19	64	809	2,0	- 37	-21	-276
EE Viro - Estland - Estonia	91	894	2,3	- 30	82	835	2,0	- 38	- 9	-59
ES Espanja - Spanien - Spain	48	491	1,2	- 33	88	946	2,3	- 47	+40	+455
FR Ranska - Frankrike - France	125	1 721	4,4	- 12	123	1 531	3,7	- 28	- 2	-191
GB Iso-Britannia - Storbritannien - United Kingdom	125	1 315	3,3	- 46	184	2 159	5,2	- 36	+59	+844
GR Kreikka - Grekland - Greece	8	82	0,2	- 48	17	217	0,5	- 30	+9	+135
HU Unkari - Ungern - Hungary	21	263	0,7	- 24	22	228	0,6	- 31	+1	-35
IE Irlanti - Irland - Ireland	31	366	0,9	- 17	14	161	0,4	- 42	-17	-205
IT Italia - Italien - Italy	95	1 125	2,9	- 34	125	1 248	3,0	- 38	+30	+124
LT Liettua - Litauen - Lithuania	14	163	0,4	- 12	15	175	0,4	- 51	+1	+12
LU Luxemburg - Luxembourg	3	35	0,1	- 30	1	13	0,0	- 66	- 2	-22
LV Latvia - Lettland - Latvia	10	132	0,3	- 38	13	180	0,4	- 53	+2	+48
MT Malta	1	18	0,0	- 39	2	24	0,1	+ 356	+1	+6
NL Alankomaat - Nederländerna - Netherlands	190	1 805	4,6	- 26	229	2 390	5,8	- 25	+39	+585
PL Puola - Polen - Poland	70	739	1,9	- 26	134	1 317	3,2	- 32	+64	+578
PT Portugali - Portugal	27	172	0,4	- 34	16	293	0,7	- 3	-11	+121
RO Romania - Rumänien - Romania	6	70	0,2	- 9	13	128	0,3	- 30	+7	+58
SE Ruotsi - Sverige - Sweden	385	3 932	10,0	- 33	419	4 008	9,7	- 35	+34	+77
SI Slovenia - Slovenien - Slovenia	6	50	0,1	- 33	6	69	0,2	- 43	+0	+19
SK Slovakia - Slovakien - Slovakia	21	166	0,4	- 73	11	88	0,2	- 32	- 9	-78
Muu Eurooppa - Övr. Europa - Rest of Europe	854	8 111	20,6	- 34	650	6 382	15,5	- 42	-204	-1 729
CH Sveitsi - Schweiz - Switzerland	40	434	1,1	- 14	49	482	1,2	- 10	+9	+48
IS Islanti - Island - Iceland	1	13	0,0	+ 13	3	24	0,1	- 44	+1	+11
NO Norja - Norge - Norway	108	913	2,3	- 44	137	1 249	3,0	- 33	+29	+336
RU Venäjä - Ryssland - Russia	679	6 387	16,2	- 33	366	3 747	9,1	- 47	-313	-2 640
TR Turkki - Turkiet - Turkey	17	233	0,6	- 24	52	423	1,0	- 27	+35	+190
UA Ukraina - Ukraine	3	38	0,1	- 32	29	282	0,7	- 53	+26	+244
Pohjois-Afrikka - Nordafrika - North Africa	3	47	0,1	- 34	52	458	1,1	- 25	+49	+411
EG Egypti - Egypten - Egypt	1	19	0,0	- 16	18	221	0,5	- 9	+17	+202
MA Marokko - Marocko - Morocco	1	18	0,0	- 31	7	74	0,2	- 62	+6	+56
Muut Afrikan maat - Övr. Afrika - Rest of Africa	18	184	0,5	- 57	66	531	1,3	- 34	+48	+347
ZA Etelä-Afrikka - Sydafrika - South Africa	4	75	0,2	- 48	21	222	0,5	- 46	+18	+146
Lähi- ja Keski-Itä - Mellersta Östern - Middle East	8	143	0,4	+ 4	88	1 054	2,6	- 54	+79	+912
AE Arabiemiirik. - Arabemiraten - Arab Emirates	0	6	0,0	- 49	15	256	0,6	- 57	+14	+250
IL Israel	6	85	0,2	+ 0	12	161	0,4	- 3	+5	+75
IR Iran	0	3	0,0	+ 35	8	66	0,2	- 50	+7	+63
SA Saudi-Arabia - Saudiarabien - Saudi Arabia	1	14	0,0	- 25	23	231	0,6	- 61	+22	+218
Muu Asia - Övr. Asien - Rest of Asia	540	6 065	15,4	- 33	405	4 665	11,3	- 21	-136	-1 400
CN Kiina - Kina - China	295	3 191	8,1	- 22	147	1 692	4,1	- 11	-148	-1 500
HK Hongkong - Hong Kong	4	56	0,1	- 22	11	198	0,5	- 20	+7	+143
ID Indonesia - Indonesien - Indonesia	5	72	0,2	- 53	8	81	0,2	- 49	+3	+9
IN Intia - Indien - India	14	216	0,5	+ 5	43	398	1,0	- 18	+29	+182
JP Japani - Japan	70	791	2,0	- 33	62	661	1,6	- 40	- 8	-130
KR Etelä-Korea - Sydkorea - South Korea	31	479	1,2	- 68	35	495	1,2	- 5	+4	+17
KZ Kazakstan - Kazachstan - Kazakhstan	48	266	0,7	- 42	15	234	0,6	- 33	-33	-32
MY Malesia - Malaysia	12	220	0,6	- 19	11	97	0,2	- 39	- 2	-123
PH Filippiinit - Filippiinerna - Philippines	4	35	0,1	- 18	6	77	0,2	- 11	+3	+41
SG Singapore	7	85	0,2	- 6	16	226	0,5	- 1	+9	+140
TH Thaimaa - Thailand	16	203	0,5	- 29	8	92	0,2	- 32	- 8	-111
TW Taiwan	23	242	0,6	- 39	13	199	0,5	- 1	-10	-43
Pohjois-Amerikka - Nordamerika - North America	126	1 630	4,1	- 31	214	3 735	9,0	- 14	+88	+2 106
CA Kanada - Canada	22	272	0,7	- 58	67	433	1,0	- 1	+45	+161
US USA	104	1 357	3,4	- 20	147	3 298	8,0	- 16	+43	+1 941
Väli-Amerikka - Mellanamerika - Middle America	19	216	0,5	- 51	14	180	0,4	- 36	- 5	-36
MX Meksiko - Mexico	12	121	0,3	- 51	8	101	0,2	- 39	- 4	-20
Etelä-Amerikka - Sydamerika - South America	86	721	1,8	- 34	104	963	2,3	- 15	+18	+243
AR Argentina - Argentina	2	20	0,1	- 55	6	57	0,1	- 40	+4	+37
BR Brasilia - Brasilien - Brazil	45	425	1,1	- 25	57	560	1,4	+ 1	+12	+136
CL Chile	17	103	0,3	- 58	28	131	0,3	- 3	+11	+27
CO Kolumbia - Colombia	2	25	0,1	- 57	5	51	0,1	- 31	+3	+26
Oseania - Oceanien - Oceania	21	210	0,5	- 64	36	364	0,9	- 39	+15	+155
AU Australia - Australien - Australia	20	192	0,5	- 66	31	289	0,7	- 45	+12	+97



Tavaroiden ulkomaankaupan kuukausikatsaus
Månadsöversikt över utrikeshandel med varor
Monthly Survey on the foreign trade of goods
2009:K11
1.2.2010

Tiedustelut - Förfrågningar - Inquiries:

Kari Tähtivaara p. 020 492 1844
Matti Heiniemi p. 020 492 1845
Sähköposti: etunimi.sukunimi@tulli.fi

Joulukuun 2009 tavaroiden ulkomaankaupan ennakkotietojen ja kuukausikatsauksen julkaisupäivät ovat seuraavat:

Ennakkotiedot 2009:E12 9.2.2010
Kuukausikatsaus 2009:K12 4.3.2010

Kaikki katsaukset ovat ilmaiseksi luettavissa Tullin Internet-sivuilla <http://www.tulli.fi/>

Internet-sivuiltamme löytyvät myös käsikirja ulkomaankaupan tilastointiperiaatteista, Intrastat-opas sekä kunkin tilastokatsauksen laatuseloste.

Tarkempia maa- ja tavarakohtaisia tietoja on saatavissa maksutta ulkomaankauppätietojen jakelujärjestelmästä (ULJAS) <http://uljas.tulli.fi/>

ISSN 1795-5165 = Suomen virallinen tilasto (painojulkaisu)
ISSN 1796-0479 = Suomen virallinen tilasto (pdf)
ISSN 1796-8593 = Tavaroiden ulkomaankaupan kuukausikatsaus (painojulkaisu)
ISSN 1796-8585 = Tavaroiden ulkomaankaupan kuukausikatsaus (pdf)

Yhteystiedot:

Tullihallitus
Tilastoyksikkö

Erottajankatu 15-17 A
PL 512
00101 Helsinki

Vaihe (09) 6141
Telefax 020 492 1860
Sähköposti: tilastot@tulli.fi

Tilastopalvelu
020 690 603

Kontaktuppgifter:

Tullstyrelsen
Statistikenheten

Skilnadsgatan 15-17 A
PB 512
00101 Helsingfors

Växel (09) 6141
Telefax 020 492 1860
E-post: statistik@tulli.fi

Statistikservice
020 690 603

Contact information:

National Board of Customs
Statistics Unit

Erottajankatu 15-17 A
P.O.Box 512
FI-00101 Helsinki

Phone internat. + 358 9 6141
Fax + 358 20 492 1860
E-mail: statistics@tulli.fi

Statistics service
+ 358 20 690 603