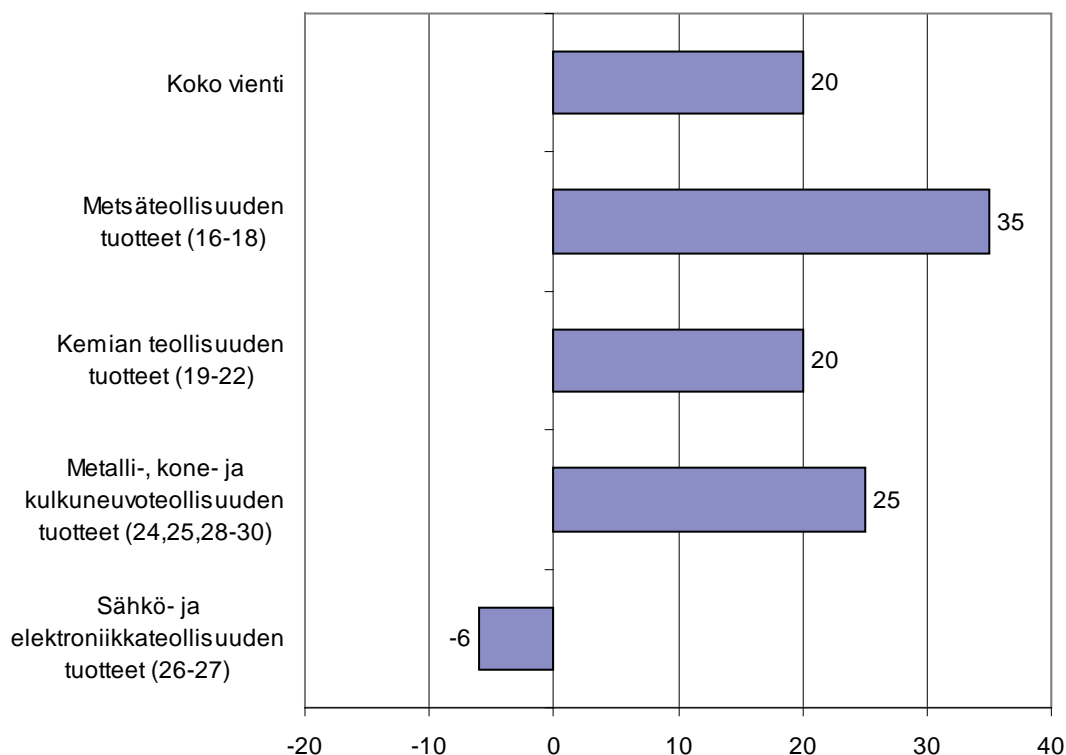


Tavaroiden ulkomaankaupan kuukausikatsaus
Månadsöversikt över utrikeshandel med varor
Monthly Survey on the foreign trade of goods

2010
Toukokuu
Maj
May

Kuvio 1. Viennin arvon muutos tuoteluokittain (CPA) toukokuu 2010/2009, %



Helsinki 30.7.2010. Julkaistavissa klo 9.00.

Tietoja lainattaessa lähteenä mainittava Tullihallitus.

Uppgifterna får lånas med uppgivande av Tullstyrelsen som källa.

Quoting is encouraged provided National Board of Customs is acknowledged as the source.

METSÄ JA METALLI VAUHDITTIVAT VIENTIÄ TOUKOKUUSSA

Koko vienti viidenneksen kasvussa

Suomen viennin arvo nousi toukokuussa Tullihallituksen ulkomaankauppatilaston mukaan lähes 4,2 mrd. euroon eli viidenneksen suuremmaksi kuin viime vuoden toukokuussa. Tuonti lisääntyi 17 % ja kohosi arvoltaan runsaaseen neljään miljardiin euroon.

Vientiä vauhdittivat etenkin metsäteollisuuden tuotteet ja metallit. Myös kemian teollisuuden tuotteiden vienti kohosi viimevuotista selvästi suuremmaksi. Kone- ja laitevienti kääntyi hienoiseen kasvuun. Viestintälaitteiden viennin arvo jäi vuoden takaista pienemmäksi.

Tuontia kasvattivat varsinkin metallit ja malmirikasteet sekä kemian perusteollisuuden tuotteet. Koneiden ja laitteiden tuonti pysytteli viimevuotisella tasolla.

Kauppatase oli toukokuussa 160 milj. euroa ylijäämäinen. Tammi-toukokuun tase oli kuitenkin vuoden alkukuukausina syntyneen vajeen vuoksi 239 milj. euroa alijäämäinen. Viime vuoden toukokuussa ylijäämää kertyi 34 milj. euroa ja tammi-toukokuussa 465 milj. euroa.

Vienti Venäjälle kääntyi puolentoista vuoden supistumisen jälkeen runsaan kymmeneksen kasvuun. Selvästi voimakkaammassa kasvussa vienti oli Ruotsiin, Alankomaihin ja Saksaan. Tuonti Venäjältä ja Ruotsista lisääntyi, kun tuonti Saksasta jäi viimevuotiselle tasolle.

Suomen ulkomaankaupan kasvuvauhti läheni toukokuussa koko EU:n ulkomaankauppaa, joka oli runsaan viidenneksen kasvussa (Lähde: Eurostat, newsrelease, euroindicators).

Kokonaiskehitys-Totalutvecklingen-Total development (milj. euroa, e million)

	Toukokuu Maj May		Muutos Ändring Change	Tammi-toukokuu Januari-maj January-May		Muutos Ändring Change
	2009	2010	%	2009	2010	%
Tuonti/Import/Imports (cif)	3 440	4 010	+ 17	17 930	19 298	+ 8
Vienti/Export/Exports (fob)	3 473	4 169	+ 20	18 395	19 058	+ 4
Tase/Balans/Balance	+ 34	+ 160		+ 465	- 239	

Metsäteollisuuden viennin arvo kohosi toukokuussa huhtikuun tapaan korkealle tasolle. Viime vuoden toukokuuhun verrattuna kasvua kertyi runsas kolmannes. Mekaanisen metsäteollisuuden vienti lähes puolitoistakertaistui. Paperin ja pahvin viennin arvo kasvoi neljänneksen ja paperimassan vienti miltei kolminkertaistui.

Metallien perusteollisuuden viennin arvo lähes kaksinkertaistui. Sekä raudan ja teräksen että värimetallien vienti kasvoi samaa tahtia. Niin vientihinnat kuin -määrätkin olivat nousussa. Koneiden ja laitteiden vienti kohosi hieman viimevuotista suuremmaksi. Kaivos-, louhinta- ja rakennuskoneiden sekä paperiteollisuusko-
neiden vienti lisääntyi, mutta nosto- ja siirtolaitteiden vienti supistui.

Kemian teollisuuden tuotteiden vienti oli viidenneksen kasvussa. Eniten lisääntyi kemian perusteollisuuden tuotteiden vienti. Öljytuotteiden vienti jäi viimevuotista vähäisemmäksi.

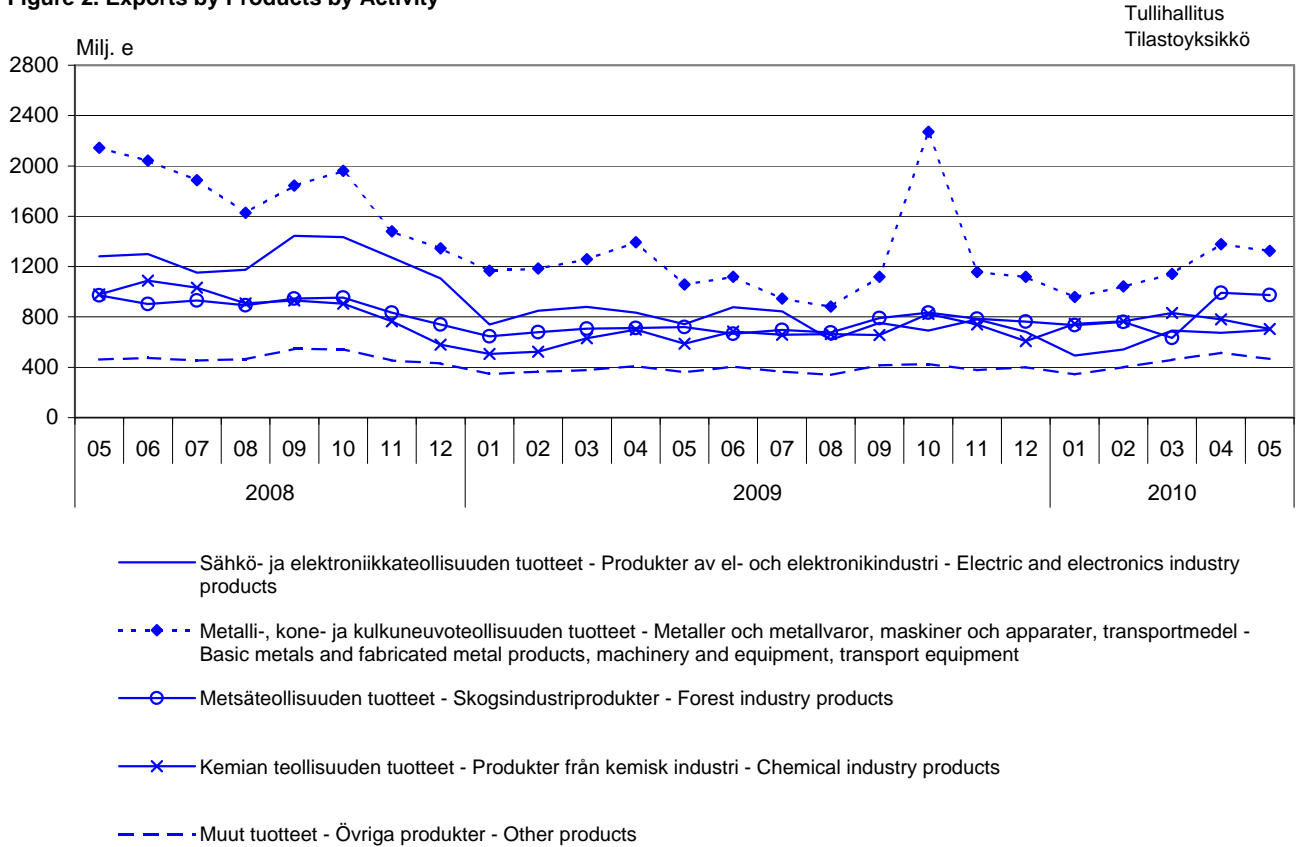
Sähkö- ja elektroniikkateollisuuden tuotteiden viennin arvo jäi toukokuussa viime vuoden toukokuuta pienemmäksi. Vähentymiseen vaikuttivat eniten viestintälaitteet, joiden viennin arvo supistui yli kolmanneksen. Sähkölaitteiden vienti lisääntyi neljänneksen.

Raaka-aineiden ja tuotantohyödykkeiden tuonti kasvoi kolmanneksen, kun etenkin metallien ja malmirikasteiden tuonti lisääntyi. Energiatuotteiden tuonnin arvo kohosi kymmeneksen viimevuotista suuremmaksi. Henkilöautojen tuonnin puolitoistakertaistuminen veti kestokulutustavaroiden tuonnin neljänneksen kasvuun. Investointitavaroiden tuonnin arvo jäi toukokuussa viime vuoden toukokuuta pienemmäksi.

Kuvio 2. Vienti tuoteluokittain (CPA) 2008-2010

Figur 2. Exporten fördelad enligt produkter efter näringsgren

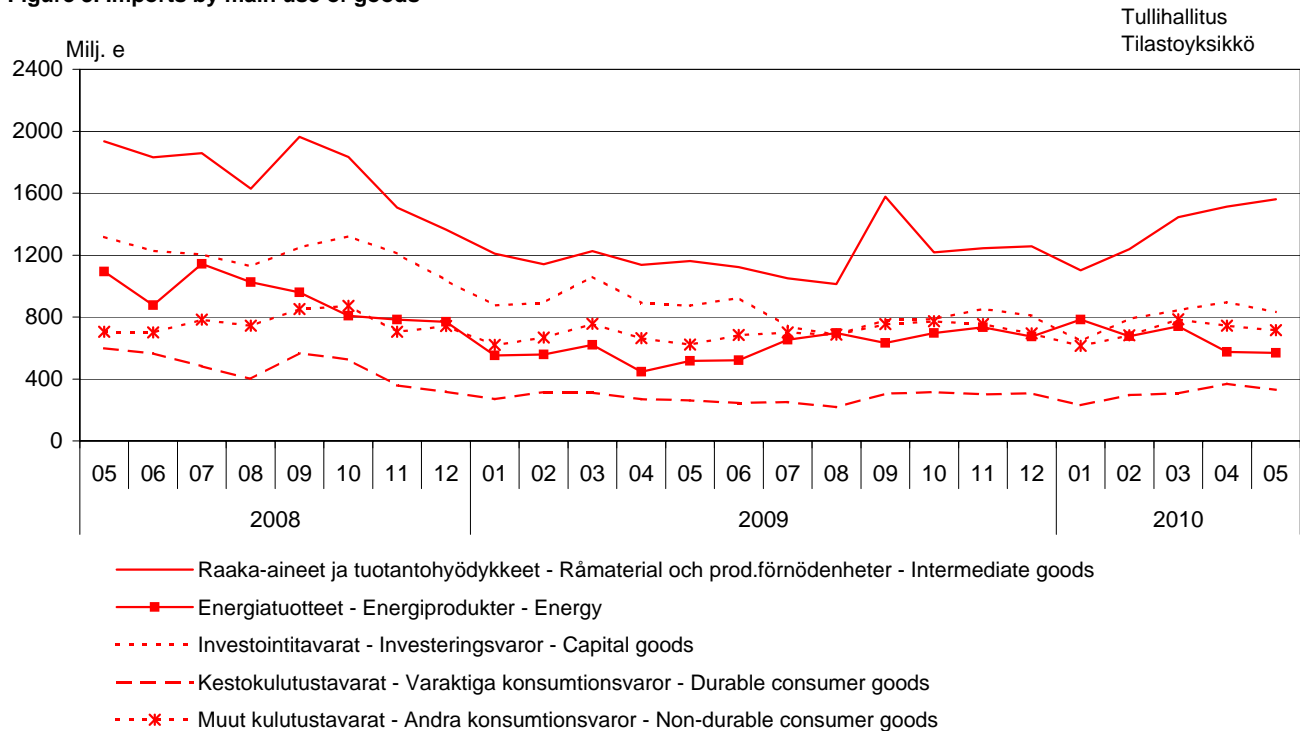
Figure 2. Exports by Products by Activity



Kuvio 3. Tuonti käyttötarkoituksen mukaan 2008-2010

Figur 3. Importen fördelad efter varornas huvudsakliga användning

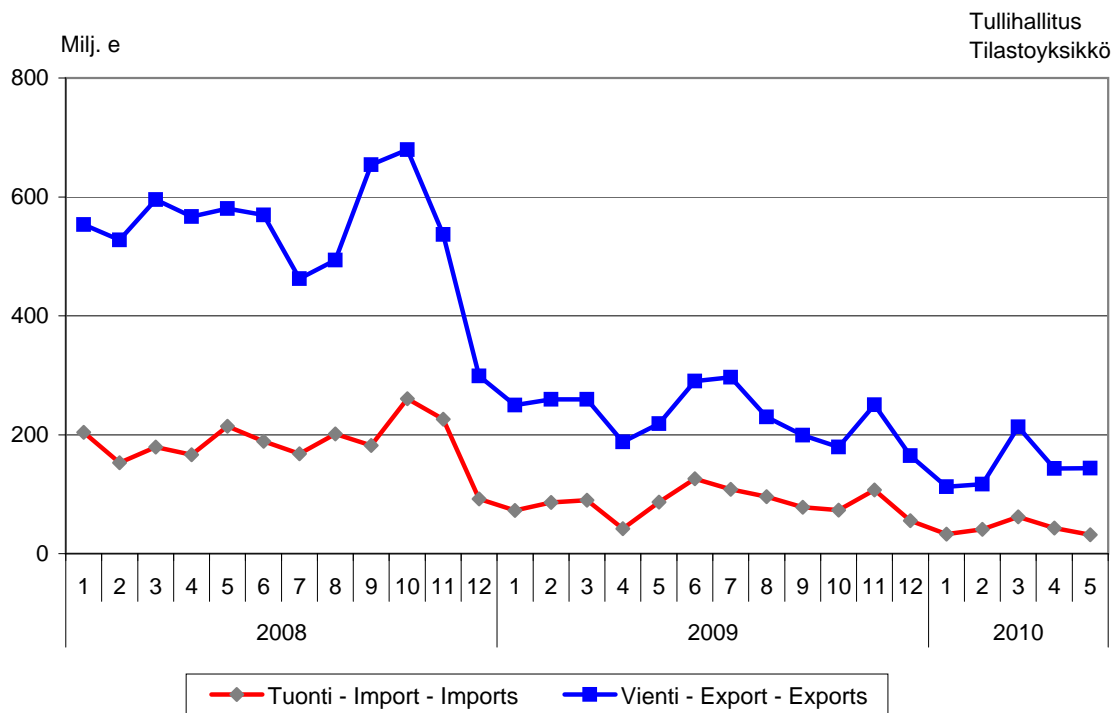
Figure 3. Imports by main use of goods



Kuvio 4. Matkapuhelimien (CN 85171200) tuonti ja vienti 2008-2010

Figur 4. Importen och exporten av mobiltelefoner (CN 85171200)

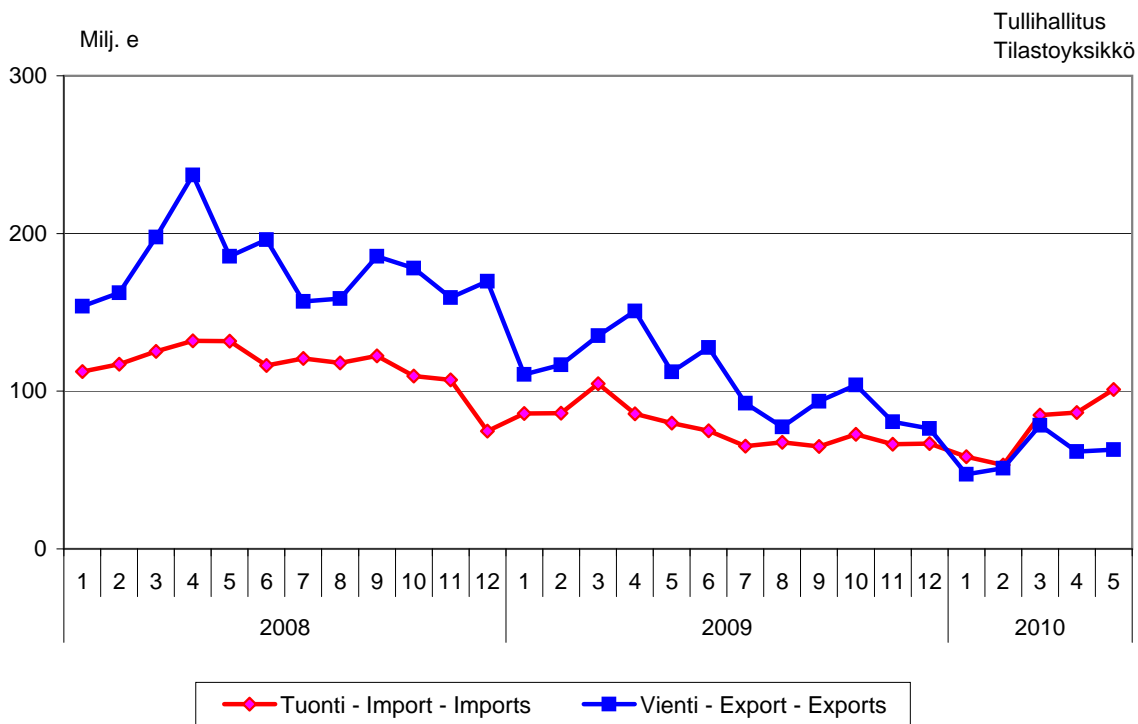
Figure 4. Imports and exports of mobile phones (CN 85171200)



Kuvio 5. Muiden puhelinlaitteiden (CN 8517, pl. 85171200) tuonti ja vienti 2008-2010

Figur 5. Importen och exporten av andra telemateriel (CN 8517, utom 85171200)

Figure 5. Imports and exports of telecommunications equipment (CN 8517, excl. 85171200)



Taulu 1. Tuonti ja vienti SITC:n mukaan
Tabell 1. Importen och exporten enligt SITC
Table 1. Imports and exports by SITC

SITC	Tuonti - Import 2010				Vienti - Export 2010			
	Toukokuu Maj arvo värde value milj. e	Tammi-toukokuu Januari-maj arvo värde value milj. e	osuus andel share %	muutos ändr. change %	Toukokuu Maj arvo värde value milj. e	Tammi-toukokuu Januari-maj arvo värde value milj. e	osuus andel share %	muutos ändr. change %
	4 010	19 298	100,0	+ 8	4 169	19 058	100,0	+ 4
	Koko tuonti/vienti - Totalimport/export							
0	Elintarvikkeet ja elävät eläimet - Livsmedel och levande djur - Food and live animals							
02	227	1 102	5,7	+ 1	93	422	2,2	+ 4
	Maitotaloustuotteet ja munat - Mjölkhushållningsprodukter och ägg - Dairy products and birds' eggs							
05	24	110	0,6	- 1	38	174	0,9	+ 26
	Hedelmät ja kasvikset - Frukter och köksväxter							
	55	293	1,5	- 7	4	19	0,1	+ 24
	Vegetables and fruit							
1	Juomat ja tupakka - Drycker och tobak							
	Beverages and tobacco							
	45	187	1,0	+ 11	11	49	0,3	- 4
2	Raaka-aineet, pl. polttoaineet - Råvaror utom bränslen							
	Crude materials, inedible, except fuels							
212	400	1 699	8,8	+ 66	319	1 329	7,0	+ 60
	Turkinahat, valmistamattomat - Pälskinn, oberedda							
	1	83	0,4	+ 55	23	188	1,0	+ 129
	Furskins, raw							
24	54	208	1,1	+ 14	133	510	2,7	+ 23
	Puutavara ja korkki - Trävaror och kork							
	Cork and wood							
248	12	57	0,3	+ 40	126	475	2,5	+ 30
	Sahattu ja höylätty puutavara - Sägade och hyvlade trävaror - Wood, simply worked							
25	18	74	0,4	+ 36	115	479	2,5	+ 121
	Paperimassa - Pappersmassa							
	Pulp and waste paper							
28	279	1 117	5,8	+ 114	27	79	0,4	+ 37
	Malmit ja metalliromu - Malmer och skrot av metaller							
	Metalliferous ores and metal scrap							
3	Poltto- ja voiteluaineet, sähkövirta - Bränslen, smörjmedel, elström - Mineral fuels etc							
33	548	3 283	17,0	+ 25	216	1 455	7,6	+ 39
	Kivennäisöljyt ja kivennäisöljytuotteet - Mineraloljor och mineraloljeprodukter - Petroleum and products							
	364	2 337	12,1	+ 31	196	1 270	6,7	+ 30
4	Eläin- ja kasviöljyt ja -rasvat - Animaliska och vegetabiliska oljor och fetter - Animal, vegetable oil, fat							
	19	77	0,4	+ 56	4	19	0,1	+ 59
5	Kemialliset aineet ja tuotteet - Kemiska ämnen och produkter - Chemicals and related products, nes							
51+52	473	2 340	12,1	+ 11	457	2 333	12,2	+ 29
	Orgaaniset ja epäorgaaniset kemialliset aineet - Organiska och oorganiska kemiska ämnen - Organic and inorganic chemicals							
54	129	552	2,9	+ 28	135	775	4,1	+ 58
	Lääkevalmisteet ja farmaseuttiset tuotteet - Medicinska och farmaceutiska produkter - Medicinal, pharm. products							
57+58	117	689	3,6	+ 0	71	396	2,1	+ 11
	Muovit, valmistamattomat ja valmistetut - Plaster, oöbearbetade och bearbetade - Plastics in primary and non-primary forms							
	108	492	2,6	+ 28	145	652	3,4	+ 27
6	Valmistetut tavarat valmistusaineen mukaan - Bearbetade varor enligt materialet - Basic manufactures							
63	560	2 299	11,9	+ 8	1 443	6 130	32,2	+ 23
	Puu- ja korkkituotteet, pl. huonekalut - Produkter av trä och kork utom möbler - Wood and cork manufactures							
634	20	102	0,5	+ 20	57	260	1,4	+ 10
	Vaneri, lastu- ja kuitulevy yms. - Kryssfananer, spån- och fiberskivor o.d. - Plywood, particle board etc							
64	11	60	0,3	+ 19	38	177	0,9	+ 12
	Paperi ja pahvi sekä tuotteet niistä - Papper, papp och produkter därav - Paper, paperboard and articles thereof							
65	45	224	1,2	+ 2	661	2 819	14,8	+ 9
	Tekstiilituotteet, pl. vaatteet - Textilprodukter utom kläder - Textile yarn, fabrics, made up articles, etc							
67	44	208	1,1	+ 9	21	101	0,5	- 11
	Rauta ja teräs - Järn och stål							
68	176	569	2,9	- 2	332	1 441	7,6	+ 72
	Iron and steel							
68	102	383	2,0	+ 71	237	886	4,7	+ 50
	Muut metallit - Andra metaller							
	Non-ferrous metals							
69	92	442	2,3	- 8	63	304	1,6	- 9
	Tuotteet epäjalosta metallista - Arbeten av oädla metaller - Manufactures of metals, nes							
7	Koneet, laitteet ja kuljetusvälineet - Maskiner, apparater och transportmedel - Machinery, transport equipmt							
71	1 203	5 724	29,7	- 9	1 289	5 831	30,6	- 26
	Voimakoneet ja moottorit - Kraftmaskiner och motorer							
	Power generating machinery and equipment							
72	71	332	1,7	- 23	226	861	4,5	- 20
	Eri toimialojen erikoiskoneet - Maskiner för särskilda industrier - Machinery for special industries							
74	104	464	2,4	- 8	267	1 179	6,2	- 13
	Yleiskäyttöiset teoll. koneet ja laitteet - Industri maskiner för allmänt bruk - General industrl machy, nes							
75	167	785	4,1	- 15	211	939	4,9	- 22
	Toimistokoneet ja atk-laitteet - Kontorsmaskiner och adb-maskiner - Office machines and adp machines							
76	88	498	2,6	+ 13	23	115	0,6	- 17
	Puhelin-, radio-, tv- yms. -laitteet - Telefon-, radio-tv- o.d. -apparater - Telecomm, sound recording equipment							
77	187	876	4,5	- 23	222	1 097	5,8	- 42
	Muut sähkökoneet ja -laitteet - Andra elektriska maskiner och apparater - Electric machinery, nes and parts							
78	209	1 046	5,4	- 5	201	986	5,2	- 5
	Moottoriajoneuvot - Motorfordor							
79	275	1 279	6,6	+ 11	93	408	2,1	- 37
	Road vehicles							
793	86	388	2,0	- 27	24	164	0,9	- 64
	Muut kuljetusvälineet - Andra transportmedel							
	Other transport equipment							
	4	14	0,1	- 34	20	71	0,4	- 83
	Laivat, veneet ja muut uivat rakenteet - Fartyg, båtar och annan flytande materiel - Ships and boats etc							
8	Erinäiset valmiit tavarat - Diverse färdiga varor							
	Miscellaneous manufactured articles							
82	361	1 913	9,9	+ 0	233	1 117	5,9	+ 2
	Huonekalut - Möbler							
	Furniture and parts thereof							
84	40	195	1,0	+ 2	9	46	0,2	- 32
	Vaatteet - Kläder							
	Articles of apparel and clothing accessories							
85	72	483	2,5	- 5	10	76	0,4	- 5
	Jalkineet - Skor							
	Footwear							
87	14	101	0,5	- 10	7	32	0,2	+ 8
	Kojeeet, mittarit yms. - Instrumentmätare o.d							
	Instruments and apparatuses, nes							
9	Muut tavarat - Övriga varor							
	Goods not classified elsewhere							
	64	310	1,6	- 4	106	507	2,7	+ 8
	176	672	3,5	+ 36	105	374	2,0	+ 57

Taulu 2. Vienti tuoteluokittain (CPA2008)

Tabell 2. Exporten fördelad enligt produkter efter näringsgren (CPA2008)

Table 2. Exports by Products by Activity (CPA2008)

Tuoteluokka - Produkter efter näringsgren - Products by Activity	Toukokuu - Maj 2010			Tammi-toukokuu 2010 Januari-maj 2010		
	arvo värde value milj. e	osuus andel share %	muutos ändr. change %	arvo värde value milj. e	osuus andel share %	muutos ändr. change %
Koko vienti - Totalexport - Total exports	4 169	100,0	+ 20	19 058	100,0	+ 4
A Maa-, metsä- ja kalataloustuotteet - Jordbruks-, skogs- och fiskeriprodukter - Products of agriculture, forestry and fishing	44	1,0	+ 73	254	1,3	+ 68
B Kaivostoiminnan ja louhinnan tuotteet - Produkter från gruvdrift och utvinning av mineral - Products from mining and quarrying	16	0,4	- 57	53	0,3	- 16
061 Raakaöljy - Råpetroleum - Crude petroleum	-	-	- 100	-	-	- 100
C Teollisuustuotteet - Tillverkade varor - Manufactured goods	3 953	94,8	+ 18	18 085	94,9	+ 2
10-12 Elintarvikkeet, juomat ja tupakka - Livsmedel, drycker och tobak - Food, beverages and tobacco	96	2,3	+ 6	457	2,4	+ 3
13-15 Tekstiilit, vaatteet, nahka ja nahkatuotteet - Textilier, kläder, läder och lädervaror - Textiles, clothes, leather and leather products	42	1,0	+ 7	224	1,2	- 7
16-18 Metsäteollisuuden tuotteet - Skogsindustriprodukter - Forest industry products	974	23,4	+ 35	4 094	21,5	+ 18
16 Sahatavara ja puutuotteet - Sågvaror och varor av trä - Wood and wood products	199	4,8	+ 43	797	4,2	+ 19
17 Paperi, paperi- ja kartonkituotteet, paperimassa - Papper, pappers- och pappvaror, massa - Paper, paper and paperboard products, pulp	775	18,6	+ 33	3 295	17,3	+ 18
19-22 Kemian teollisuuden tuotteet - Produkter från kemisk industri - Chemical industry products	705	16,9	+ 20	3 828	20,1	+ 30
19 Koksi ja öljytuotteet - Stenkols- och petroleumprodukter - Coke and petroleum products	197	4,7	- 5	1 274	6,7	+ 34
20 Kemikaalit ja kemialliset tuotteet - Kemikalier och kemiska produkter - Chemicals and chemical products	324	7,8	+ 41	1 651	8,7	+ 39
21 Lääkeaineet ja lääkkeet - Farmaceutiska produkter och läkemedel - Pharmaceutical products and pharmaceutical preparations	78	1,9	+ 11	431	2,3	+ 9
22 Kumi- ja muovituotteet - Gummi- och plastvaror - Rubber and plastic products	106	2,5	+ 31	473	2,5	+ 14
23 Muut ei-metalliset mineraalituotteet - Andra icke-metalliska mineraliska produkter - Other non-metallic mineral products	43	1,0	- 1	196	1,0	- 3
24-25 Metallit ja metallituotteet - Metaller och metallvaror - Metal and metal products	663	15,9	+ 69	2 779	14,6	+ 45
24 Metallit - Metaller - Basic metals	583	14,0	+ 88	2 393	12,6	+ 63
25 Metallituotteet (pl. koneet ja laitteet) - Metallvaror (exkl. maskiner och appar.) - Fabricated metal products (excl. machinery and equip.)	80	1,9	- 1	387	2,0	- 14
26-27 Sähkö- ja elektroniikkateollisuuden tuotteet - Produkter av el- och elektronikindustri - Electric and electronics industry products	696	16,7	- 6	3 099	16,3	- 23
26 Tietokoneet, elektroniset ja optiset laitteet - Datorer, elektronikvaror och optik - Computers, electronic and optical products	341	8,2	- 25	1 717	9,0	- 31
263 Viestintälaitteet - Kommunikationsutrustning - Communication equip.	210	5,0	- 37	1 045	5,5	- 42
27 Sähkölaitteet - Elapparater - Electrical equipment	355	8,5	+ 24	1 382	7,3	- 11
28 Koneet ja laitteet - Maskiner och app. - Machinery and equip.	542	13,0	+ 3	2 465	12,9	- 17
29-30 Kulkuneuvot - Transportmedel - Transport equipment	121	2,9	- 13	602	3,2	- 48
29 Moottoriajoneuvot - Motorfordon - Motor vehicles	93	2,2	+ 0	403	2,1	- 37
30 Muut kulkuneuvot - Andra transportmedel - Other transport equipment	28	0,7	- 40	199	1,0	- 62
31-33 Muut teollisuustuotteet - Övriga tillverkade varor - Other manufactured goods	71	1,7	+ 14	341	1,8	- 1
D Sähkö, kaasua, lämpö, jäähdytys - El, gas, värme, kyla - Electricity, gas, steam, air conditioning 1)	17	0,4	+ 737	169	0,9	+ 169
E-X Muut tuotteet - Övriga produkter - Other products	140	3,4	+ 125	497	2,6	+ 36

1) Maakaasu B 062 - Naturgas B 062 - Natural gas B 062

Taulu 3. Tuonti tuoteluokittain (CPA2008)

Tabell 3. Importen fördelad enligt produkter efter näringsgren (CPA2008)

Table 3. Imports by Products by Activity (CPA2008)

Tuoteluokka - Produkter efter näringsgren - Products by Activity	Toukokuu - Maj 2010			Tammi-toukokuu 2010 Januari-maj 2010		
	arvo värde value milj. e	osuus andel share %	muutos ändr. change %	arvo värde value milj. e	osuus andel share %	muutos ändr. change %
Koko tuonti - Totalimport - Total imports	4 010	100,0	+ 17	19 298	100,0	+ 8
A Maa-, metsä- ja kalataloustuotteet - Jordbruks-, skogs- och fiskeriprodukter - Products of agriculture, forestry and fishing	110	2,7	+ 8	589	3,1	+ 8
B Kaivostoiminnan ja louhinnan tuotteet - Produkter från gruvdrift och utvinning av mineral - Products from mining and quarrying	522	13,0	+ 30	2 834	14,7	+ 26
061 Raakaöljy - Råpetroleum - Crude petroleum	275	6,9	+ 6	1 603	8,3	+ 29
C Teollisuustuotteet - Tillverkade varor - Manufactured goods	2 985	74,4	+ 10	14 299	74,1	+ 1
10-12 Elintarvikkeet, juomat ja tupakka - Livsmedel, drycker och tobak - Food, beverages and tobacco	243	6,1	+ 9	1 096	5,7	+ 4
13-15 Tekstiilit, vaatteet, nahka ja nahkatuotteet - Textilier, kläder, läder och lädervaror - Textiles, clothes, leather and leather products	134	3,4	+ 13	815	4,2	- 2
16-18 Metsäteollisuuden tuotteet - Skogsindustriprodukter - Forest industry products	111	2,8	+ 16	528	2,7	+ 13
16 Sahatavara ja puutuotteet - Sågvaror och varor av trä - Wood and wood products	47	1,2	+ 17	220	1,1	+ 20
17 Paperi, paperi- ja kartonkituotteet, paperimassa - Papper, pappers- och pappvaror, massa - Paper, paper and paperboard products, pulp	63	1,6	+ 15	303	1,6	+ 9
19-22 Kemian teollisuuden tuotteet - Produkter från kemisk industri - Chemical industry products	679	16,9	+ 10	3 576	18,5	+ 17
19 Koksi ja öljytuotteet - Stenkols- och petroleumprodukter - Coke and petroleum products	113	2,8	- 7	823	4,3	+ 45
20 Kemikaalit ja kemialliset tuotteet - Kemikalier och kemiska produkter - Chemicals and chemical products	343	8,6	+ 34	1 566	8,1	+ 16
21 Lääkeaineet ja lääkkeet - Farmaceutiska produkter och läkemedel - Pharmaceutical products and pharmaceutical preparations	118	3,0	- 22	701	3,6	+ 1
22 Kumi- ja muovituotteet - Gummi- och plastvaror - Rubber and plastic products	104	2,6	+ 19	486	2,5	+ 6
23 Muut ei-metalliset mineraalituotteet - Andra icke-metalliska mineraliska produkter - Other non-metallic mineral products	50	1,3	+ 18	216	1,1	+ 11
24-25 Metallit ja metallituotteet - Metaller och metallvaror - Metal and metal products	400	10,0	+ 36	1 504	7,8	+ 8
24 Metallit - Metaller - Basic metals	301	7,5	+ 51	1 025	5,3	+ 19
25 Metallituotteet (pl. koneet ja laitteet) - Metallvaror (exkl. maskiner och appar.) - Fabricated metal products (excl. machinery and equip.)	99	2,5	+ 4	478	2,5	- 11
26-27 Sähkö- ja elektroniikkateollisuuden tuotteet - Produkter av el- och elektronikindustri - Electric and electronics industry products	541	13,5	- 2	2 709	14,0	- 10
26 Tietokoneet, elektroniset ja optiset laitteet - Datorer, elektronikvaror och optik - Computers, electronic and optical products	363	9,1	- 8	1 824	9,5	- 15
263 Viestintälaitteet - Kommunikationsutrustning - Communication equip.	141	3,5	- 18	637	3,3	- 25
27 Sähkölaitteet - Elapparater - Electrical equipment	178	4,4	+ 13	885	4,6	+ 2
28 Koneet ja laitteet - Maskiner och app. - Machinery and equip.	331	8,3	- 0	1 555	8,1	- 13
29-30 Kulkuneuvot - Transportmedel - Transport equipment	383	9,6	+ 12	1 760	9,1	- 2
29 Moottoriajoneuvot - Motorfordon - Motor vehicles	273	6,8	+ 31	1 261	6,5	+ 12
30 Muut kulkuneuvot - Andra transportmedel - Other transport equipment	110	2,7	- 17	499	2,6	- 26
31-33 Muut teollisuustuotteet - Övriga tillverkade varor - Other manufactured goods	111	2,8	+ 18	541	2,8	+ 5
D Sähkö, kaasua, lämpö, jäähdytys - El, gas, värme, kyla - Electricity, gas, steam, air conditioning 1)	47	1,2	+ 14	280	1,4	+ 42
E-X Muut tuotteet - Övriga produkter - Other products	346	8,6	+ 90	1 296	6,7	+ 59

1) Maakaasu B 062 - Naturgas B 062 - Natural gas B 062

Taulu 4. Tuonti ja vienti tavaroiden pääasiallisen käyttötarkoituksen mukaan (perustuu CPA-luokitukseen)
Tabell 4. Importen och exporten fördelad efter varornas huvudsakliga användning (baserar på CPA-klassificering)
Table 4. Imports and exports by main use of goods (based on CPA classification)

	Toukokuu - Maj 2010			Tammi-toukokuu 2010 Januari-maj 2010		
	arvo värde value milj. e	osuus andel share %	muutos ändr. change %	arvo värde value milj. e	osuus andel share %	muutos ändr. change %
Koko tuonti - Totalimport - Total imports	4 010	100,0	+ 17	19 298	100,0	+ 8
Raaka-aineet ja tuotantohyödykkeet - Råmaterial och prod.förmödenheter - Intermediate goods	1 561	38,9	+ 34	6 858	35,5	+ 17
Energiatuotteet - Energiprodukter Energy	568	14,2	+ 10	3 344	17,3	+ 24
Investointitavarat - Investeringsvaror Capital goods	834	20,8	- 5	4 011	20,8	- 13
Kestokulutustavarat - Varaktiga konsumtionsvaror Durable consumer goods	331	8,3	+ 26	1 541	8,0	+ 8
Muut kulutustavarat ¹ - Andra konsumtionsvaror ¹ Non-durable consumer goods ¹	715	17,8	+ 15	3 543	18,4	+ 6
Koko vienti - Totalexport - Total exports	4 169	100,0	+ 20	19 058	100,0	+ 4
Raaka-aineet ja tuotantohyödykkeet - Råmaterial och prod.förmödenheter - Intermediate goods	2 312	55,4	+ 44	10 112	53,1	+ 28
Energiatuotteet - Energiprodukter Energy	214	5,1	- 10	1 449	7,6	+ 38
Investointitavarat - Investeringsvaror Capital goods	1 222	29,3	- 3	5 579	29,3	- 24
Kestokulutustavarat - Varaktiga konsumtionsvaror Durable consumer goods	91	2,2	- 21	375	2,0	- 45
Muut kulutustavarat ¹ - Andra konsumtionsvaror ¹ Non-durable consumer goods ¹	330	7,9	+ 33	1 542	8,1	+ 11

¹ Sisältää myös erittelemättömän kaupan - Innehåller också oklassificerade handeln - Includes also unclassified trade

Vuoden 2010 aikana taulussa 4 käyttötarkoituserityksensä pohjana käytetään edelleen CPA-luokitusta (CPA2002). NACE Rev. 2 -version mukainen taulukko löytyy Tullin Internet-sivuilta kohdasta Ulkomaankauppatilastot - Tilastoja.

Under år 2010 används i tabell 4 fortfarande CPA-klassificering (CPA2002) som grund för klassificeringen enligt användningssyfte. En tabell enligt NACE Rev. 2 -versionen finns på Tullens webbplats under Utrikeshandelsstatistik - Statistik.

In 2010, CPA-classification (CPA2002) will still be used as base for the classification according to use in table 4. A table in accordance with the NACE Rev. 2 -version is obtainable at the Finnish Customs website, under Foreign Trade Statistics - Statistics.

Taulu 5. Vienti toimialoittain (TOL2008)

Tabell 5. Exporten fördelad enligt näringsgrenar (TOL2008)

Table 5. Exports by industries (TOL 2008)

Toimiala - Näringsgren - Branch of industry	Toukokuu - Maj 2010			Tammii-toukokuu 2010 Januari-maj 2010		
	arvo värde value milj. e	osuus andel share %	muutos ändr. change %	arvo värde value milj. e	osuus andel share %	muutos ändr. change %
Koko vienti - Totalexport - Total exports	4 169	100,0	+ 20	19 058	100,0	+ 4
A Maa-, metsä- ja kalatalous - Jordbruk, skogsbruk och fiske - Agriculture, forestry and fishing	4	0,1	+ 14	13	0,1	+ 16
B Kaivostoiminta ja louhinta - Gruvdrift och utvinning av mineral - Mining and quarrying	16	0,4	+ 84	79	0,4	+ 80
C Teollisuus - Tillverkning - Manufacturing	3 397	81,5	+ 12	15 632	82,0	- 2
10-12 Elintarvikkeiden, juomien ja tupakan valmistus - Livsmedels-, dryckes- och tobaksvarufremställning - Manufacture of food products, beverages and tobacco	83	2,0	+ 10	382	2,0	+ 5
13-15 Tekstiilien, vaatteiden, nahan ja nahkatuotteiden valmistus - Tillverkning av textilier, kläder, läder och läderprodukter - Manufacture of textiles, clothes, leather and leather products	30	0,7	+ 12	156	0,8	+ 5
16-18 Metsäteollisuus - Skogsindustri - Forest industry	985	23,6	+ 37	4 144	21,7	+ 20
16 Sahatavaran ja puutuotteiden valmistus - Sågvirkes- och trävarutillverkning - Manufacture of wood and wood products	179	4,3	+ 42	702	3,7	+ 19
17 Paperin, paperi- ja kartonkituotteiden sekä paperimassan valmistus - Tillverkning av papper, pappers- och pappvaror samt massa - Manufacture of paper, paper and paperboard products and pulp	788	18,9	+ 36	3 350	17,6	+ 21
19-22 Kemian teollisuus - Kemisk industri - Chemical industry	496	11,9	- 10	2 774	14,6	+ 5
19+21 Koksen ja öljytuotteiden sekä lääkeaineiden ja lääkkeiden valmistus - Tillverkning av stenkols- och petroleumprodukter samt farmaceutiska produkter och läkemedel - Manufacture of coke and petroleum products and pharmaceutical products and preparations	222	5,3	- 21	1 454	7,6	+ 17
20 Kemikaalien ja kemiallisten tuotteiden valmistus - Tillverkning av kemikalier och kemiska produkter - Manufacture of chemicals and chemical products	170	4,1	- 10	857	4,5	- 11
22 Kumi- ja muovituotteiden valmistus - Tillverkning av gummi- och plastvaror - Manufacture of rubber and plastic products	104	2,5	+ 27	464	2,4	+ 7
23 Muiden ei-metallisten mineraalituotteiden valmistus - Tillverkning av andra icke-metalliska mineraliska produkter - Manufacture of other non-metallic mineral products	47	1,1	+ 0	221	1,2	- 1
24-25 Metall- ja metallituoteteollisuus - Tillverkning av metall och metallvaror - Manufacture of metal and metal products	517	12,4	+ 56	2 303	12,1	+ 39
24 Metallien jalostus - Metallframställning - Manufacture of basic metals	440	10,6	+ 63	1 932	10,1	+ 51
25 Metallituotteiden valmistus, pl. koneet ja laitteet - Tillverkning av metallvaror, exkl. maskiner och apparater - Manufacture of fabricated metal products excl. machinery and equip.	77	1,8	+ 22	371	1,9	- 2
26-27 Sähkö- ja elektroniikkateollisuus - EI- och elektronikindustri - Electric and electronics industry	494	11,9	- 21	2 470	13,0	- 26
26 Tietokoneiden sekä elektronisten ja optisten tuotteiden valmistus - Tillverkning av datorer, elektronikvaror och optik - Manufacture of computers, electronic and optical products	311	7,4	- 26	1 549	8,1	- 32
27 Sähkölaitteiden valmistus - Tillverkning av elapparater - Manufacture of electrical equipment	184	4,4	- 10	921	4,8	- 11
28 Koneiden ja laitteiden valmistus - Tillverkning av maskiner och apparater - Manufacture of machinery and equipment	625	15,0	+ 11	2 616	13,7	- 17
29-30 Kulkuneuvojen valmistus - Tillverkning av transportmedel - Manufacture of transport equipment	94	2,3	+ 11	386	2,0	- 51
29 Moottoriajoneuvojen valmistus - Tillverkning av motorfordon - Manufacture of motor vehicles	66	1,6	+ 44	273	1,4	- 26
30 Muiden kulkuneuvojen valmistus - Tillverkning av andra transportmedel - Manufacture of other transport equipment	28	0,7	- 27	113	0,6	- 73
31-33 Muiden teollisuustuotteiden valmistus - Annan tillverkning - Other manufacturing	26	0,6	- 2	180	0,9	+ 6
D Sähkö-, kaasu- ja lämpöhuolto, jäähdytysliiketoiminta 1) - Försörjning av el, gas, värme och kyla 1) - Electricity, gas, steam and air conditioning supply 1)	17	0,4	+ 251	170	0,9	+ 131
G Tukku- ja vähittäiskauppa - Parti- och detaljhandel - Wholesale and retail trade	524	12,6	+ 62	2 366	12,4	+ 33
45 Moottoriajoneuvojen kauppa - Handel med motorfordon - Sale of motor vehicles	24	0,6	- 38	95	0,5	- 59
46 Tukku- ja vähittäiskauppa, pl. moottoriajoneuvot - Partihandel, exkl. motorfordon - Wholesale, excl. motor vehicles	490	11,8	+ 77	2 224	11,7	+ 50
47 Vähittäiskauppa, pl. moottoriajoneuvot - Detaljhandel, exkl. motorfordon - Retail trade, excl. motor vehicles	10	0,2	+ 4	47	0,2	- 26
E, F, H-X Muut toimialat, ml. toimiala tuntematon - Andra näringsgrenar, inkl. näringsgrenen okänd - Other industries, incl. industry unknown	212	5,1	+ 143	797	4,2	+ 39

1) Maakaasun tukku- ja vähittäiskauppa G 467 - Partihandel av naturgas G 467 - Wholesale of natural gas G 467

Taulu 6. Tuonti toimialoittain (TOL2008)

Tabell 6. Importen fördelad enligt näringsgrenar (TOL2008)

Table 6. Imports by industries (TOL 2008)

Toimiala - Näringsgren - Branch of industry	Toukokuu - Maj 2010			Tammi-toukokuu 2010 Januari-maj 2010		
	arvo värde value milj. e	osuus andel share %	muutos ändr. change %	arvo värde value milj. e	osuus andel share %	muutos ändr. change %
Koko tuonti - Totalimport - Total imports	4 010	100,0	+ 17	19 298	100,0	+ 8
A Maa-, metsä- ja kalatalous - Jordbruk, skogsbruk och fiske - Agriculture, forestry and fishing	6	0,2	+ 9	24	0,1	+ 19
B Kaivostoiminta ja louhinta - Gruvdrift och utvinning av mineral - Mining and quarrying	4	0,1	+ 54	13	0,1	+ 11
C Teollisuus - Tillverkning - Manufacturing	1 744	43,5	+ 18	8 226	42,6	+ 9
10-12 Elintarvikkeiden, juomien ja tupakan valmistus - Livsmedels-, dryckes- och tobaksvarufremställning - Manufacture of food products, beverages and tobacco	106	2,6	+ 1	486	2,5	- 5
13-15 Tekstiilien, vaatteiden, nahan ja nahkatuotteiden valmistus - Tillverkning av textilier, kläder, läder och läderprodukter - Manufacture of textiles, clothes, leather and leather products	29	0,7	+ 27	153	0,8	+ 6
16-18 Metsäteollisuus - Skogsindustri - Forest industry	118	3,0	+ 17	505	2,6	+ 8
16 Sahatavaran ja puutuotteiden valmistus - Sågvirkes- och trävarutillverkning - Manufacture of wood and wood products	27	0,7	+ 17	119	0,6	+ 6
17 Paperin, paperi- ja kartonkituotteiden sekä paperimassan valmistus - Tillverkning av papper, pappers- och pappvaror samt massa - Manufacture of paper, paper and paperboard products and pulp	85	2,1	+ 17	350	1,8	+ 12
19-22 Kemian teollisuus - Kemisk industri - Chemical industry	539	13,5	+ 3	3 164	16,4	+ 24
19+21 Koksia ja öljytuotteiden sekä lääkeaineiden ja lääkkeiden valmistus - Tillverkning av stenkols- och petroleumprodukter samt farmaceutiska produkter och läkemedel - Manufacture of coke and petroleum products and pharmaceutical products and preparations	363	9,0	- 3	2 283	11,8	+ 31
20 Kemikaalien ja kemiallisten tuotteiden valmistus - Tillverkning av kemikalier och kemiska produkter - Manufacture of chemicals and chemical products	106	2,7	- 1	578	3,0	+ 4
22 Kumi- ja muovituotteiden valmistus - Tillverkning av gummi- och plastvaror - Manufacture of rubber and plastic products	70	1,8	+ 52	302	1,6	+ 18
23 Muiden ei-metallisten mineraalituotteiden valmistus - Tillverkning av andra icke-metalliska mineraliska produkter - Manufacture of other non-metallic mineral products	34	0,8	+ 14	139	0,7	+ 9
24-25 Metall- ja metallituoteteollisuus - Tillverkning av metall och metallvaror - Manufacture of metal and metal products	439	11,0	+ 115	1 499	7,8	+ 59
24 Metallien jalostus - Metallframställning - Manufacture of basic metals	373	9,3	+ 129	1 238	6,4	+ 78
25 Metallituotteiden valmistus, pl. koneet ja laitteet - Tillverkning av metallvaror, exkl. maskiner och apparater - Manufacture of fabricated metal products excl. machinery and equip.	66	1,6	+ 58	261	1,4	+ 5
26-27 Sähkö- ja elektroniikkateollisuus - El- och elektronikindustri - Electric and electronics industry	265	6,6	- 11	1 280	6,6	- 19
26 Tietokoneiden sekä elektronisten ja optisten tuotteiden valmistus - Tillverkning av datorer, elektronikvaror och optik - Manufacture of computers, electronic and optical products	179	4,5	- 21	845	4,4	- 29
27 Sähkölaitteiden valmistus - Tillverkning av elapparater - Manufacture of electrical equipment	86	2,1	+ 21	435	2,3	+ 13
28 Koneiden ja laitteiden valmistus - Tillverkning av maskiner och apparater - Manufacture of machinery and equipment	131	3,3	+ 3	601	3,1	- 20
29-30 Kulkuneuvojen valmistus - Tillverkning av transportmedel - Manufacture of transport equipment	53	1,3	+ 31	261	1,4	- 18
29 Moottoriajoneuvojen valmistus - Tillverkning av motorfordon - Manufacture of motor vehicles	38	1,0	+ 30	192	1,0	- 16
30 Muiden kulkuneuvojen valmistus - Tillverkning av andra transportmedel - Manufacture of other transport equipment	14	0,4	+ 33	69	0,4	- 21
31-33 Muiden teollisuustuotteiden valmistus - Annan tillverkning - Other manufacturing	30	0,7	+ 27	137	0,7	+ 6
D Sähkö-, kaasu- ja lämpöhuolto, jäähdytysliiketoiminta 1) - Försörjning av el, gas, värme och kyla 1) - Electricity, gas, steam and air conditioning supply 1)	100	2,5	+ 19	448	2,3	+ 8
G Tukku- ja vähittäiskauppa - Parti- och detaljhandel - Wholesale and retail trade	1 811	45,2	+ 19	9 148	47,4	+ 9
45 Moottoriajoneuvojen kauppa - Handel med motorfordon - Sale of motor vehicles	294	7,3	+ 31	1 369	7,1	+ 13
46 Tukku- ja vähittäiskauppa, pl. moottoriajoneuvot - Partihandel, exkl. motorfordon - Wholesale, excl. motor vehicles	1 334	33,3	+ 17	6 779	35,1	+ 8
47 Vähittäiskauppa, pl. moottoriajoneuvot - Detaljhandel, exkl. motorfordon - Retail trade, excl. motor vehicles	182	4,5	+ 13	1 000	5,2	+ 6
E, F, H-X Muut toimialat, ml. toimiala tuntematon - Andra näringsgrenar, inkl. näringsgrenen okänd - Other industries, incl. industry unknown	345	8,6	+ 0	1 440	7,5	- 5

1) Maakaasun tukku- ja vähittäiskauppa G 467 - Partihandel av naturgas G 467 - Wholesale of natural gas G 467

Taulu 7. Kauppavaihto maaryhmittäin ja maittain
Tabell 7. Handelsomsättningen med ländergrupper och länder
Table 7. Trade by regions and countries

	Tuonti - Import 2010				Vienti - Export 2010				Kauppataase - Balans	
	Toukokuu	Tammi-toukokuu			Toukokuu	Tammi-toukokuu			Toukokuu	Tammi-
	Maj	Januari-maj	osuus	muutos	Maj	Januari-maj	osuus	muutos	Maj	toukokuu
Alkuperä-/määrämaa	arvo	arvo	andel	ändr.	arvo	arvo	andel	ändr.		Januari-
Ursprungs/bestämmandeland	värde	värde	andel	ändr.	värde	värde	andel	ändr.		Januari-
Origin/destination	value	value	share	change	value	value	share	change	milj. e	milj. e
	milj. e	milj. e	%	%	milj. e	milj. e	%	%		
Koko tuonti/vienti - Totalimport/export	4 010	19 298	100,0	+ 8	4 169	19 058	100,0	+ 4	+160	-239
EU	2 299	10 916	56,6	+ 6	2 376	11 265	59,1	+ 7	+77	+348
Euroalue - Euro område - Euro zone	1 393	6 485	33,6	+ 5	1 348	6 347	33,3	+ 5	-45	-138
Ulkokauppa - Externhandeln - External trade	1 711	8 381	43,4	+ 10	1 792	7 791	40,9	- 1	+81	-590
Keh.maat - U.länder - Developing countries	599	2 959	15,3	- 2	798	3 212	16,9	- 1	+199	+253
Eurooppa - Europa - Europe	3 106	14 982	77,6	+ 11	2 976	14 032	73,6	+ 6	-130	-950
EU	2 299	10 916	56,6	+ 6	2 376	11 265	59,1	+ 7	+77	+348
AT Itävalta - Österrike - Austria	34	162	0,8	- 2	28	125	0,7	- 11	-6	-38
BE Belgia - Belgien - Belgium	92	485	2,5	+ 19	102	580	3,0	+ 17	+9	+95
BG Bulgaria - Bulgarien - Bulgaria	2	12	0,1	+ 15	6	19	0,1	- 31	+4	+7
CY Kypros - Cypern - Cyprus	0	2	0,0	- 13	1	8	0,0	- 96	+1	+7
CZ Tšekin tasavalta - Tjeckien - Czech Republic	47	229	1,2	+ 13	20	90	0,5	- 11	-27	-139
DE Saksa - Tyskland - Germany	558	2 577	13,4	- 5	456	2 085	10,9	+ 8	-102	-492
DK Tanska - Danmark - Denmark	90	501	2,6	- 3	81	365	1,9	- 5	-9	-136
EE Viro - Estland - Estonia	96	454	2,4	+ 13	87	397	2,1	+ 15	-9	-56
ES Espanja - Spanien - Spain	52	271	1,4	+ 12	96	431	2,3	- 4	+44	+160
FR Ranska - Frankrike - France	156	892	4,6	- 3	159	707	3,7	- 11	+3	-185
GB Iso-Britannia - Storbritannien - United Kingdom	121	622	3,2	+ 4	198	959	5,0	- 0	+78	+337
GR Kreikka - Grekland - Greece	20	48	0,2	+ 19	26	86	0,5	- 22	+6	+38
HU Unkari - Ungern - Hungary	18	89	0,5	- 33	25	95	0,5	- 9	+6	+6
IE Irlanti - Irland - Ireland	43	171	0,9	+ 2	8	87	0,5	+ 18	-34	-84
IT Italia - Italien - Italy	130	565	2,9	+ 3	129	562	2,9	- 7	-1	-3
LT Liettua - Litauen - Lithuania	18	85	0,4	+ 3	17	70	0,4	- 10	-0	-15
LU Luxemburg - Luxembourg	3	18	0,1	+ 1	1	8	0,0	+ 19	-2	-10
LV Latvia - Lettland - Latvia	19	76	0,4	+ 16	18	93	0,5	+ 5	-1	+16
MT Malta	0	4	0,0	- 61	4	8	0,0	+ 39	+4	+4
NL Alankomaat - Nederländerna - Netherlands	261	1 096	5,7	+ 40	307	1 520	8,0	+ 57	+46	+424
PL Puola - Polen - Poland	77	365	1,9	+ 12	104	504	2,6	- 7	+28	+139
PT Portugali - Portugal	19	82	0,4	+ 26	14	68	0,4	- 64	-4	-14
RO Romania - Rumänien - Romania	9	35	0,2	+ 18	14	60	0,3	+ 12	+5	+24
SE Ruotsi - Sverige - Sweden	409	1 963	10,2	+ 12	455	2 259	11,9	+ 29	+47	+295
SI Slovenia - Slovenien - Slovenia	5	31	0,2	+ 33	6	28	0,1	- 20	+0	-3
SK Slovakia - Slovakien - Slovakia	19	82	0,4	+ 11	11	44	0,2	+ 16	-8	-38
Muu Eurooppa - Övr. Europa - Rest of Europe	807	4 066	21,1	+ 26	601	2 768	14,5	+ 1	-207	-1 299
CH Sveitsi - Schweiz - Switzerland	44	228	1,2	- 2	42	237	1,2	+ 14	-2	+9
IS Islanti - Island - Iceland	2	4	0,0	- 23	22	44	0,2	+ 346	+20	+39
NO Norja - Norge - Norway	135	392	2,0	+ 26	107	543	2,9	+ 1	-28	+152
RU Venäjä - Ryssland - Russia	594	3 270	16,9	+ 31	331	1 477	7,7	- 8	-263	-1 794
TR Turkki - Turkiet - Turkey	23	131	0,7	+ 19	57	273	1,4	+ 44	+33	+142
UA Ukraina - Ukraine	3	15	0,1	- 41	26	114	0,6	- 5	+24	+99
Pohjois-Afrikka - Nordafrika - North Africa	9	40	0,2	+ 68	60	241	1,3	+ 21	+51	+201
EG Egypti - Egypten - Egypt	2	15	0,1	+ 70	38	106	0,6	+ 14	+35	+91
MA Marokko - Marocko - Morocco	6	21	0,1	+ 97	6	28	0,1	- 27	-0	+7
Muut Afrikan maat - Övr. Afrika - Rest of Africa	35	145	0,8	+ 82	53	258	1,4	+ 16	+18	+112
ZA Etelä-Afrikka - Sydafrika - South Africa	26	89	0,5	+ 207	19	109	0,6	+ 12	-8	+21
Lähi- ja Keski-Itä - Mellersta Östern - Middle East	9	105	0,5	+ 31	80	408	2,1	- 16	+71	+303
AE Arabiemiirik. - Arabemiraten - Arab Emirates	1	3	0,0	+ 2	11	100	0,5	- 15	+10	+97
IL Israel	5	43	0,2	+ 8	13	67	0,4	- 1	+8	+23
IR Iran	0	2	0,0	+ 43	5	22	0,1	- 23	+5	+21
SA Saudi-Arabia - Saudiarabien - Saudi Arabia	1	8	0,0	+ 54	20	71	0,4	- 30	+18	+63
Muu Aasia - Övr. Asien - Rest of Asia	533	2 609	13,5	- 9	517	2 269	11,9	+ 3	-16	-340
CN Kiina - Kina - China	271	1 358	7,0	- 5	237	839	4,4	- 3	-33	-519
HK Hongkong - Hong Kong	5	23	0,1	- 12	23	144	0,8	+ 70	+17	+121
ID Indonesia - Indonesien - Indonesia	7	35	0,2	+ 1	5	38	0,2	+ 22	-2	+3
IN Intia - Indien - India	20	113	0,6	+ 14	37	194	1,0	+ 14	+18	+81
JP Japani - Japan	72	372	1,9	- 7	70	318	1,7	+ 7	-2	-54
KR Etelä-Korea - Sydkorea - South Korea	46	160	0,8	- 39	40	226	1,2	- 10	-5	+66
KZ Kazakstan - Kazachstan - Kazakhstan	12	53	0,3	- 44	14	73	0,4	- 37	+2	+19
MY Malesia - Malaysia	31	122	0,6	+ 19	10	50	0,3	+ 17	-22	-72
PH Filippiinit - Filippiinerna - Philippines	2	17	0,1	- 12	9	37	0,2	+ 18	+7	+20
SG Singapore	7	37	0,2	- 25	14	114	0,6	+ 10	+7	+77
TH Thaimaa - Thailand	19	92	0,5	- 11	20	89	0,5	+ 140	+1	-3
TW Taiwan	20	119	0,6	- 6	15	57	0,3	- 43	-5	-62
Pohjois-Amerikka - Nordamerika - North America	175	756	3,9	- 7	251	1 152	6,0	- 12	+76	+396
CA Kanada - Canada	50	104	0,5	- 24	41	191	1,0	+ 27	-9	+87
US USA	125	651	3,4	- 3	209	959	5,0	- 17	+85	+308
Väli-Amerikka - Mellanamerika - Middle America	22	101	0,5	+ 1	28	136	0,7	+ 64	+6	+35
MX Meksiko - Mexico	13	62	0,3	+ 8	17	73	0,4	+ 55	+5	+11
Etelä-Amerikka - Sydamerika - South America	95	462	2,4	+ 34	161	389	2,0	- 17	+66	-73
AR Argentiina - Argentina	2	10	0,1	- 10	5	30	0,2	+ 17	+3	+20
BR Brasilia - Brasilien - Brazil	46	205	1,1	- 8	135	250	1,3	- 7	+89	+45
CL Chile	7	87	0,4	+ 136	9	45	0,2	- 17	+2	-42
CO Kolumbia - Colombia	14	23	0,1	+ 103	5	21	0,1	- 17	-9	-2
Oseania - Oceanien - Oceania	26	97	0,5	- 8	43	174	0,9	- 2	+17	+77
AU Australia - Australien - Australia	24	85	0,4	- 12	37	150	0,8	+ 14	+13	+65



Tavaroiden ulkomaankaupan kuukausikatsaus
Månadsöversikt över utrikeshandel med varor
Monthly Survey on the foreign trade of goods
2010:K05
30.7.2010

Tiedustelut - Förfrågningar - Inquiries:

Kari Tähtivaara p. 020 492 1844
Olli-Pekka Penttilä p. 020 492 1862
Sähköposti: etunimi.sukunimi@tulli.fi

Kesäkuun 2010 tavaroiden ulkomaankaupan ennakkotietojen ja kuukausikatsauksen julkaisupäivät ovat seuraavat:

Ennakkotiedot 2010:E06 9.8.2010
Kuukausikatsaus 2010:K06 31.8.2010

Kaikki katsaukset ovat ilmaiseksi luettavissa Tullin Internet-sivuilla <http://www.tulli.fi/>

Internet-sivuiltamme löytyvät myös käsikirja ulkomaankaupan tilastointiperiaatteista, Intrastat-opas sekä kunkin tilastokatsauksen laatuseloste.

Tarkempia maa- ja tavarakohtaisia tietoja on saatavissa maksutta ulkomaankauppätietojen jakelujärjestelmästä (ULJAS) <http://uljas.tulli.fi/>

ISSN 1795-5165 = Suomen virallinen tilasto (painojulkaisu)
ISSN 1796-0479 = Suomen virallinen tilasto (pdf)
ISSN 1796-8593 = Tavaroiden ulkomaankaupan kuukausikatsaus (painojulkaisu)
ISSN 1796-8585 = Tavaroiden ulkomaankaupan kuukausikatsaus (pdf)

Yhteystiedot:

Tullihallitus
Tilastoyksikkö

Erottajankatu 15-17 A
PL 512
00101 Helsinki

Vaihde (09) 6141
Telefax 020 492 1860
Sähköposti: tilastot@tulli.fi

Tilastopalvelu
020 690 603

Kontaktuppgifter:

Tullstyrelsen
Statistikenheten

Skilnadsgatan 15-17 A
PB 512
00101 Helsingfors

Växel (09) 6141
Telefax 020 492 1860
E-post: statistik@tulli.fi

Statistikservice
020 690 603

Contact information:

National Board of Customs
Statistics Unit

Erottajankatu 15-17 A
P.O.Box 512
FI-00101 Helsinki

Phone internat. + 358 9 6141
Fax + 358 20 492 1860
E-mail: statistics@tulli.fi

Statistics service
+ 358 20 690 603